

**CUPRINS:**

<b>1. INTRODUCERE</b> .....	<b>4</b>
1.1 Necesitatea Strategiei de Dezvoltare Locală.....	4
1.2 Principiile de abordare a dezvoltării economico-sociale locale .....	5
1.3 Cadrul conceptual al elaborării strategiei de dezvoltare locala .....	6
<b>2. CONTEXTUL STRATEGIC AL ELABORĂRII STRATEGIEI DE DEZVOLTARE</b> .....	<b>7</b>
2.1 Contextul european de dezvoltare .....	7
2.1.1 România și Obiectivele de Dezvoltare .....	10
2.1.2 Contextul european. Prezentarea strategiei „Europa 2021–2027” .....	10
2.1.3 Corelarea cadrului strategic de dezvoltare a României 2021– 2027 cu cadrul strategic „Europa 2021 - 2027” .....	13
2.1.3.1 Fondul European De Dezvoltare Regională (FEDR) .....	18
2.1.3.2 Fondul de Coeziune (FC) .....	19
2.1.3.3 Fondul Social European (FSE) .....	20
2.1.3.4 Facilitatea “Conectarea Europei” .....	21
2.1.3.5 Politica Agricolă Comună (PAC) .....	22
2.2 Contextul regional de dezvoltare durabilă.....	23
2.2.1 Cadrul regional de dezvoltare pentru perioada 2020 – 2027 la nivelul regiunii Sud – Vest Oltenia.....	23
2.2.2 Politica de dezvoltare a regiunii Sud-Vest Oltenia .....	24
2.2.2.1 Localizare geografică și cadrul natural.....	24
2.2.2.2 Teritoriul și structura demografică .....	28
2.2.2.3 Structuri partenoriale în Regiunea Sud-Vest Oltenia.....	29
2.2.2.4 Polii de creștere și de dezvoltare din regiunea Sud-Vest Oltenia .....	31
2.2.2.5 Forța de muncă.....	32
2.2.2.6 Somajul .....	33
2.2.2.7 Infrastructura de comunicații și transport.....	33
2.2.2.8 Infrastructura de căi ferate .....	34
2.2.2.9 Căi navigabile.....	34
2.2.2.10 Căi aeriene – Transportul aeroportuar .....	34
2.2.2.11 Infrastructura edilitară .....	34
2.2.2.12 Infrastructura de telecomunicații .....	35
2.2.2.13 Infrastructura de sănătate și pentru situații de urgență .....	35
2.2.2.14 Infrastructura de învățământ.....	36
2.2.2.15 Mediu .....	36
2.2.2.15.1 Rețeaua de apă potabilă .....	36

2.2.2.15.2	Reteaua de canalizare .....	36
2.2.2.15.3	Deficiențe și probleme actuale ale serviciilor publice de alimentare cu apă și canalizare .....	37
2.2.2.16	Infrastructura de gaze naturale .....	37
2.2.2.17	Infrastructura de distribuție a energiei electrice .....	38
2.2.2.18	Calitatea factorilor de mediu (apa, aer, sol) .....	39
2.2.2.18.1	Calitatea aerului .....	39
2.2.2.18.2	Calitatea apei .....	39
2.2.2.18.3	Calitatea solurilor .....	40
2.2.2.19	Gestionarea deșeurilor .....	41
2.2.2.20	Economia regională și mediul antreprenorial .....	47
2.2.2.20.1	Resursele naturale .....	47
2.2.2.20.2	Numărul întreprinderilor active .....	50
2.2.2.20.3	Investiții brute la nivel regional și național .....	50
2.2.2.20.4	Start-up-uri înființate în cadrul programelor de finanțare .....	50
2.2.2.21	Turism .....	51
2.2.2.21.1	Potențialul turistic al reliefului . .....	52
2.2.2.21.2	Potențialul turistic al apelor .....	53
2.2.2.21.3	Descrierea stațiunilor turistice din regiunea Sud-Vest Oltenia .....	54
2.2.2.22	Strategia de dezvoltare 2021 .....	56
<b>2.3</b>	<b>Contextul județean de dezvoltare durabilă.....</b>	<b>67</b>
2.3.1	Prezentare generală .....	67
2.3.2	Structura demografică .....	68
2.3.3	Infrastructura .....	69
2.3.3.1	Transport .....	69
2.3.3.2	Alimentarea cu apă .....	69
2.3.3.3	Rețeaua de canalizare ape uzate .....	71
2.3.3.4	Alimentare cu gaze naturale .....	71
2.3.3.5	Energie electrică și surse alternative de energie .....	71
2.3.4	Mediul.....	72
2.3.4.1	Calitatea factorilor de mediu .....	72
2.3.4.2	Gestionarea deșeurilor .....	75
2.3.5	Turismul .....	78
2.3.6	Agricultura.....	81
2.3.7	Viziunea de dezvoltare județului Vâlcea.....	83
2.3.8	Directii de acțiune și măsuri.....	84
2.3.9	Planul de acțiune.....	90

<b>3. DIRECȚIILE DE DEZVOLTARE LOCALĂ DURABILĂ ȘI OBIECTIVELE STRATEGICE ALE ORAȘULUI BREZOI.....</b>	<b>157</b>
<b>ANALIZA SWOT .....</b>	<b>157</b>
<b>3.1 DEZVOLTAREA INFRASTRUCTURII SUSTENABILE.....</b>	<b>158</b>
3.1.1 Mobilitate eficientă.....	158
3.1.2 Eficiență energetică.....	160
3.1.3 Spații locative de calitate și accesibile.....	161
3.1.4 Regenerare urbană: spații publice funcționale și atractive.....	162
3.1.5 Reducerea vulnerabilității zonelor supuse riscurilor naturale.....	164
<b>3.2 DEZVOLTAREA POTENȚIALULUI ECONOMIC.....</b>	<b>166</b>
3.2.1 Dezvoltarea durabilă a potențialului silvic, zootehnic și piscicol/de acvacultură.....	166
3.2.2 Diversificarea activităților economice.....	167
3.2.3 Dezvoltarea capitalului uman.....	169
<b>3.3 DEZVOLTAREA POTENȚIALULUI CULTURAL TURISTIC.....</b>	<b>170</b>
3.3.1 Dezvoltarea sectorului cultural.....	170
3.3.2 Dezvoltarea sectorului turistic.....	174
<b>3.4 ÎMBUNĂTĂȚIREA CONDIȚIILOR DE VIAȚĂ PENTRU TOATE CATEGORIILE DE LOCUITORI .....</b>	<b>176</b>
3.4.1 Dezvoltarea și creșterea calitatii procesului educațional.....	176
3.4.2 Dezvoltarea și creșterea calitatii actului medical.....	179
3.4.3 Dezvoltarea și creșterea calitatii serviciilor de asistență socială.....	180
<b>3.5 CREȘTEREA CAPACITĂȚII ADMINISTRATIVE.....</b>	<b>182</b>
3.5.1 Dezvoltarea resurselor umane din administrația locală.....	182
3.5.2 Dezvoltarea nivelului de transparență a activității.....	183
3.5.3 Digitalizarea instrumentelor de lucru.....	184
<b>CONCLUZII.....</b>	<b>185</b>
<b>BIBLIOGRAFIE.....</b>	<b>186</b>

## **1.INTRODUCERE**

### **1.1. NECESITATEA STRATEGIEI DE DEZVOLTARE LOCALĂ**

Strategia de dezvoltare a orașului Brezoi pentru perioada 2021-2027 prezintă acțiunile pe care administrația locală le va iniția pentru a crea condițiile necesare dezvoltării viitoare a orașului Brezoi și relevă proiectele și oportunitățile pe care ni le oferă în continuare apartenența la Uniunea Europeană.

Ca parte a comunității europene, orașul Brezoi are nevoie de o viziune clară pentru a putea orienta eforturile proprii, precum și de o strategie care să sublinieze principalele direcții de dezvoltare prin valorificarea potențialului de adsorbție a finanțărilor din surse publice (europene, naționale, regionale și județene), precum și din resurse private.

O asemenea viziune, pe care suntem în măsură să o prezentăm cetățenilor, are în vedere principalele direcții de dezvoltare urmărite. Aceste direcții sunt aliniate strategiilor de dezvoltare regională și națională, dar și directivelor, valorilor și principiilor europene.

Nu există nici o îndoială că viitorul nostru se află în mâinile noastre, iar pentru a-l concretiza în forma pe care ne-o dorim, este obligatoriu să urmăm o metodologie specifică, în acord cu anumite principii și valori.

Acestea trasează principalele atribute ale acțiunii noastre pentru găsirea celor mai potrivite direcții de dezvoltare care, odată implementate, vor asigura beneficii tangibile.

Strategia orașului Brezoi pentru anii 2021-2027 își propune să aducă toți factorii implicați în îndeplinirea sa, într-un context de colaborare sub aceeași viziune, pentru implementarea cât mai eficientă a Strategiei de Dezvoltare Locală 2021-2027, atât prin resursele proprii, cât și prin cele atrase din exteriorul unității administrativ-teritoriale.

Pe baza strategiei se fundamentează și se justifică cererile de finanțare pentru atragerea de resurse financiare nerambursabile din diferite fonduri specifice.

Participarea și pregătirea devin elemente semnificative pentru implementarea "Strategiei de Dezvoltare Locală", cu scopul de a realiza proiectele și obiectivele identificate de administrația orașului Brezoi prin evaluarea nevoilor comunității.

Prezenta strategie de dezvoltare locală intenționează să confrunte caracteristicile evidente ale economiei locale, din ce în ce orientată spre modelul de dezvoltare integrată, cu diferitele argumente de dezvoltare prezente în teritoriu și complementare cu politicile comunitare de promovare a utilizării Fondurilor europene.

Strategia de față este un instrument central, prin care administrația orașului Brezoi exercită rolul de strateg pentru un model de dezvoltare, pus în aplicare în așa fel încât să depășească dificultățile unei programări fragmentare care, nu numai că nu favorizează o ulterioară dezvoltare, dar ar risca să facă inutil orice efort financiar și de programare.

## 1.2 Principiile de abordare a dezvoltării economico-sociale locale

Elaborarea strategiei de dezvoltare locală are ca scop identificarea, analiza și implementarea obiectivelor strategice de dezvoltare a comunității locale în domeniile de acțiune identificate la nivel local, integrate celor de nivel județean, regional, național și european.

Realizarea obiectivelor strategice, în special în sfera economică, au ca rezultat dezvoltarea economică locală, creșterea calității vieții și a bunăstării sociale.

Dezvoltarea economică locală este procesul prin care administrația locală și/sau comunitatea, bazată pe grupuri, administrează resursele existente și dezvoltă noi angajamente și parteneriate cu entități din sectorul public sau privat, pentru a crea noi locuri de muncă și pentru a stimula activitățile economice într-o zonă economică bine definită.

Dezvoltarea economică presupune dezvoltarea capacității economice locale și regionale și formularea de răspunsuri la schimbările economice, tehnologice, sociale, de mediu etc. Dezvoltarea care, îndeplinind cerințele generației actuale, facilitează generațiilor viitoare îndeplinirea propriilor opțiuni, este definită dezvoltare durabilă, tipologie a proceselor evolutive pe care o urmărim prin prezenta Strategie.

Dezvoltarea durabilă urmărește reconcilierea între două aspirații fundamentale, și anume necesitatea dezvoltării economice și sociale, dar și protecția și îmbunătățirea stării mediului.

În elaborarea strategiei de dezvoltare au fost utilizate elementele specifice locale:

- date economice,
- date demografice,
- infrastructura,
- mediul înconjurător,
- amenajarea teritoriului,
- analiza distribuției diferitelor tipuri de servicii etc.,

precum și o evaluare realistă a modului în care comunitatea locală dorește să evolueze.

Strategia a fost elaborată cu contribuția comunității, a angajaților din instituțiile publice locale, agenților economici, instituțiilor, organizațiilor și agenților economici locali, prin intermediul sondajelor, consultării membrilor comunității și dezbaterilor publice care au reunit comunitatea într-un exercițiu de democrație participativă și efort colectiv de trasare a propriului viitor.

Ca urmare, din punct de vedere metodologic, strategia are la bază și se fundamentează pe următoarele instrumente și proceduri de lucru:

- analiză de conținut;
- analiză de date statistice din surse structurate;
- comparații de date statistice pe scară evolutivă;

- analiză SWOT;
- analiza și interpretarea unor studii, rapoarte, cercetări, strategii și norme locale, județene, regionale, naționale și europene.

### 1.3 Cadrul conceptual al elaborării strategiei de dezvoltare locală

Strategia de dezvoltare durabilă a orașului Brezoi a fost realizată respectându-se principiile dezvoltării durabile, pornind de la premiza că ”o societate durabilă este cea care își modelează sistemul economic și social astfel încât resursele naturale și sistemele de suport al vieții să fie menținute”, cum afirma Lester Brown.

Conceptul de dezvoltare durabilă (sustenabilă) s-a cristalizat în timp, pe parcursul mai multor decenii, în cadrul unor dezbateri științifice aprofundate pe plan internațional și a căpătat valențe de politici publice concrete în contextul globalizării. Acesta reprezintă rezultatul unei abordări integrate a factorilor politici și decizionali în care protecția mediului și creșterea economică pe termen lung sunt considerate complementare și reciproc dependente.

În procesul elaborării și implementării strategiilor de dezvoltare locală sunt implicați următorii actori de pe plan local:

- administrația publică locală,
- comunitatea locală,
- firme private,
- reprezentanții societății civile.

Strategiile de dezvoltare fac posibilă coordonarea activă a proceselor de dezvoltare care au loc în teritoriu, luarea în considerare a caracteristicilor locale, a schimbărilor din mediul exterior și fac posibilă abordarea proactivă, realizată într-un mod inovativ, a proceselor de dezvoltare teritorială și sectorială. Elaborarea strategiilor de dezvoltare locală și micro-regională reprezintă unul dintre pașii cei mai relevanți în susținerea proceselor de dezvoltare locală și micro-regională.

În esență, acest tip de strategie clarifică, pe termen mediu și lung, direcțiile și domeniile spre care se orientează efortul de dezvoltare al comunității.

Un aspect important referitor la necesitatea elaborării Strategiei de Dezvoltare îl reprezintă faptul că existența acesteia este o pre-condiție pentru atragerea de fonduri guvernamentale sau din comunitatea europeană, pentru proiectele edilitare ale administrației locale.

Strategia de dezvoltare a orașului Brezoi are rolul de a orienta dezvoltarea în perioada 2021-2027 și de a fundamenta accesul UAT la Fondurile Structurale și de Coeziune ale Uniunii Europene.

Principiile care au stat la baza elaborării strategiei au fost: asigurarea validității științifice, implicarea comunității, transparența, obiectivitatea, coerența și continuitatea demersului.

Pentru a da rezultate, strategia trebuie însoțită de promovarea, la nivelul administrației publice, a

unui management strategic integrat, la toate nivelele, capabil să identifice și să fructifice oportunitățile apărute în beneficiul comunității.

Obiectivul general al strategiei este atingerea unei dezvoltări economice și sociale durabile, care să ducă pe termen lung la creșterea nivelului de trai al populației și plasarea orașului Brezoi pe o poziție onorabilă în ceea ce privește nivelul de dezvoltare.

Ulterior aderării României la Uniunea Europeană, necesitatea prioritară a devenit atingerea unui nivel de trai similar celorlalte țări integrate, prin atingerea unui produs intern brut cât mai apropiat de media europeană (actualmente ~70%).

Strategia este un instrument de planificare a obiectivelor care reflectă nevoile actuale ale comunității și atingerea acestora în viitor.

Pentru atingerea acestui obiectiv, România va beneficia în perioada 2021-2027 de finanțări pe diverse domenii.

Prin instrumentul atragerii unui quantum cât mai consistent al acestor finanțări, se urmărește dezvoltarea armonioasă a orașului Brezoi, astfel încât aceasta să devină o zonă competitivă în cadrul UE, cu o economie dinamică și diversificată, cu resurse umane superior calificate.

## **2 CONTEXTUL STRATEGIC AL ELABORĂRII STRATEGIEI DE DEZVOLTARE**

### **2.1 Contextul european de dezvoltare**

În centrul politicilor Uniunii Europene se află politica de dezvoltare. Aceasta are ca obiective:

- eradicarea sărăciei (obiectiv central al politicii externe a UE încă de la instituirea Fondului european de dezvoltare – FED în cadrul Tratatului de la Roma din 1957),
- sprijinirea creșterii durabile,
- apărarea drepturilor omului și a democrației,
- promovarea egalității de gen și echității indiferent de statut,
- abordarea provocărilor climatice și de mediu.

UE acționează la nivel mondial și este cel mai mare finanțator al dezvoltării din lume.

Cooperarea UE cu statele membre și alinierea la Agenda 2030 pentru dezvoltare durabilă a Organizației Națiunilor Unite (ONU) sunt esențiale pentru livrarea eficientă a ajutorului. România s-a alăturat liderilor celor 193 state membre ale ONU la Summit-ul privind dezvoltarea din septembrie 2015 adoptând Agenda 2030 pentru dezvoltare durabilă, un program de acțiune globală în domeniul dezvoltării, cu un caracter universal și care promovează echilibrul între cele trei dimensiuni ale dezvoltării durabile – economic, social și de mediu.

Pentru prima oară, acțiunile vizează în egală măsură statele dezvoltate și cele aflate în curs de dezvoltare.

Agenda 2030 cuprinde cele 17 Obiective de Dezvoltare Durabilă (ODD), reunite informal și sub denumirea de Obiective Globale.



Prin intermediul Obiectivelor Globale, s-a stabilit o agendă de acțiune ambițioasă pentru ulteriorii 15 ani în vederea eradicării sărăciei extreme, combaterii inegalităților și a in justiției și protejării planetei până în 2030.

1. Fără sărăcie – Eradicarea sărăciei în toate formele sale și în orice context.
2. Foamete „zero” – Eradicarea foamei, asigurarea securității alimentare, îmbunătățirea nutriției și promovarea unei agriculturi durabile.
3. Sănătate și bunăstare – Asigurarea unei vieți sănătoase și promovarea bunăstării tuturor

- la orice vârstă.
4. Educație de calitate – Garantarea unei educații de calitate și promovarea oportunităților de învățare de-a lungul vieții pentru toți.
  5. Egalitate de gen – Realizarea egalității de gen și împuternicirea tuturor femeilor și a fetelor.
  6. Apă curată și sanitație – Asigurarea disponibilității și managementului durabil al apei și sanitație pentru toți.
  7. Energie curată și la prețuri accesibile – Asigurarea accesului tuturor la energie la prețuri accesibile, într-un mod sigur, durabil și modern.
  8. Muncă decentă și creștere economică – Promovarea unei creșteri economice susținute, deschise tuturor și durabile, a ocupării depline și productive a forței de muncă și a unei munci decente pentru toți.
  9. Industrie, inovație și infrastructură – Construirea unor infrastructuri rezistente, promovarea industrializării durabile și încurajarea inovației.
  10. Inegalități reduse – Reducerea inegalităților în interiorul țărilor și de la o țară la alta.
  11. Orașe și comunități durabile – Dezvoltarea orașelor și a așezărilor umane pentru ca ele să fie deschise tuturor, sigure, reziliente și durabile.
  12. Consum și producție responsabile – Asigurarea unor tipare de consum și producție durabile.
  13. Acțiune climatică – Luarea unor măsuri urgente de combatere a schimbărilor climatice și a impactului acestora.
  14. Viața acvatică – Conservarea și utilizarea durabilă a oceanelor, mărilor și a resurselor marine pentru o dezvoltare durabilă.
  15. Viața terestră – Protejarea, restaurarea și promovarea utilizării durabile a ecosistemelor terestre, gestionarea durabilă a pădurilor, combaterea deșertificării, stoparea și repararea degradării solului și stoparea pierderilor de biodiversitate.
  16. Pace, justiție și instituții eficiente – Promovarea unor societăți pașnice și incluzive pentru o dezvoltare durabilă, a accesului la justiție pentru toți și crearea unor instituții eficiente, responsabile și incluzive la toate nivelele.
  17. Parteneriate pentru realizarea obiectivelor - Consolidarea mijloacelor de implementare și revitalizarea parteneriatului global pentru dezvoltare durabilă.
  - 18.

Conceptul de Obiective de Dezvoltare Durabilă (ODD) s-a născut la Conferința Națiunilor Unite pentru Dezvoltare Durabilă (Rio+20), în 2012.

ODD înlocuiesc cele opt Obiective de Dezvoltare ale Mileniului (ODM) cuprinse în textul Declarației Mileniului adoptată în septembrie 2000 la ONU.

### **2.1.1 România și Obiectivele de Dezvoltare**

România acordă o importanță deosebită ONU, organizație cu vocație universală, care reprezintă cadrul multilateral cel mai extins pentru abordarea marilor teme globale, inclusiv aspecte legate de dezvoltarea pe termen lung.

Obiectivele de Dezvoltare ale Mileniului au reprezentat pentru România un instrument complementar de mobilizare, la nivel intern, în domeniul dezvoltării economice și sociale.

Agenda 2030 depășește cu mult Obiectivele de Dezvoltare ale Mileniului, menținând teme precum eradicarea sărăciei, educația și sănătatea și abordând noi teme precum societățile pașnice și inclusive. Toate țările trebuie să se asigure că politici adecvate sunt pregătite pentru implementarea Agendei. Țările trebuie să promoveze instituții eficiente și inclusive și să creeze politici bazate pe statul de drept, drepturile omului, egalitatea de gen și creșterea implicării femeilor.

România susține pe deplin ideea că Agenda 2030 trebuie implementată de către instituțiile locale, răspunzând direct nevoilor cetățenilor. Nevoile, interesele și grijile acestora trebuie soluționate prin definirea unor strategii de dezvoltare locală și națională.

România este angajată să implementeze Obiectivele de Dezvoltare Durabilă la nivel național și a revizuit Strategia Națională de Dezvoltare Durabilă, pentru a integra Obiective de Dezvoltare Durabilă. Excluziunea socială este identificată ca o provocare majoră la adresa implementării Obiectivelor.

În Strategia românească revizuită se pune accentul pe susținerea incluziunii persoanelor cu dizabilități, a tinerilor și a femeilor în politicile de dezvoltare. Eradicarea sărăciei reclamă oportunități decente de angajare, iar prevenirea și evitarea excluziunii sociale necesită politici de coeziune socială.

Ca membru al Uniunii Europene, România contribuie la îndeplinirea Obiectivelor de Dezvoltare Durabilă nu numai din perspectivă națională, dar și la nivel internațional, prin sprijinul pe care îl acordă țărilor mai puțin dezvoltate, prin intermediul asistenței oficiale pentru dezvoltare. Experiența acumulată de România în procesul de tranziție este de natură a susține eforturile țărilor interesate de a beneficia de un astfel de sprijin

### **2.1.2 Contextul european. Prezentarea strategiei „Europa 2021 – 2027”**

Europa trece printr-o perioadă de transformare. Efectele crizei economice care a debutat în 2008, accentuate de criza pandemică apărută în 2019 au anulat ani de progrese economice și sociale și au pus în evidență deficiențele structurale ale economiei Europene.

Obiectivul strategiei „EUROPA 2020” care se continuă și în perioada 2021-2027, este transformarea UE într-o economie inteligentă, ecologică și favorabilă incluziunii, pentru a oferi

un nivel ridicat al ocupării forței de muncă, al productivității și pentru a asigura coeziunea economică, socială și teritorială.

Arhitectura programelor operaționale, prin intermediul cărora va fi administrat bugetul alocat României în perioada 2021-2027, va fi semnificativ modificată față de sistemul anterior.

În cadrul următorului buget pe termen lung al UE pentru 2021-2027, Comisia Europeană propune modernizarea politicii de coeziune, principala politică de investiții a UE.

Se preconizează cinci priorități investiționale.

1. **O Europă mai inteligentă**, prin inovare, digitalizare, transformare economică și sprijinirea întreprinderilor mici și mijlocii
2. **O Europă mai verde**, fără emisii de carbon, prin punerea în aplicare a Acordului de la Paris și investiții în tranziția energetică, energia din surse regenerabile și combaterea schimbărilor climatice
3. **O Europă conectată**, cu rețele strategice de transport și digitale
4. **O Europă mai socială**, pentru realizarea pilonului european al drepturilor sociale și sprijinirea calității locurilor de muncă, a învățământului, a competențelor, a incluziunii sociale și a accesului egal la sistemul de sănătate
5. **O Europă mai apropiată de cetățenii săi**, prin sprijinirea strategiilor de dezvoltare conduse la nivel local și a dezvoltării urbane durabile

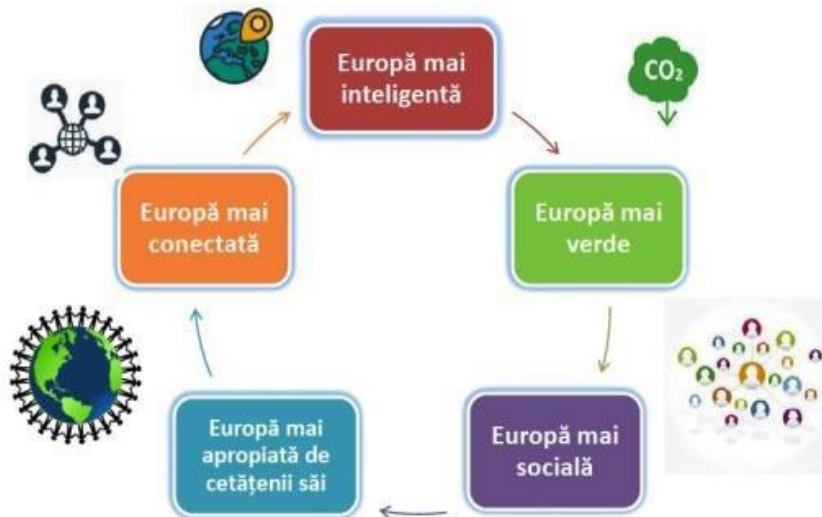
**Investițiile în dezvoltare regională se axează prioritar pe obiectivele 1 și 2.**

Acestor priorități le sunt alocate 65 % - 85 % din resursele FEDR (Fondul European de Dezvoltare Regională) și ale Fondului de coeziune, în funcție de prosperitatea relativă a statelor membre.



**PRINCIPALELE CARACTERISTICI ALE NOULUI CADRU  
PENTRU POLITICA DE COEZIUNE 2021-2027**

Abordare strategică - 5 Obiective ale Politicii de Coeziune



Astfel, au fost stabilite cinci priorități investiționale la nivelul UE, ce vizează:

**✚ Europa mai inteligentă:**

Componenta de Cercetare și Inovare va fi în continuare o prioritate de finanțare ce presupune dezvoltarea și consolidarea capacităților de cercetare și inovare ale organizațiilor prin crearea unor sisteme atractive de inovare (de ex. Sisteme SMART în Sănătate) și adaptarea tehnologiilor avansate pentru crearea unui sistem antreprenorial solid.

În cadrul dezbaterilor ce vizează Competitivitatea, autoritățile prioritizează facilitarea accesului la finanțare a IMM-urilor, sprijinirea acestora pentru internaționalizare și pentru investiții în noi tehnologii.

Digitalizarea este de asemenea un obiectiv ce vine în beneficiul cetățenilor, al companiilor și autorităților publice de nivel național și nu numai.

În contextul unei economii bazate pe cunoaștere, vor fi dezvoltate la nivelul IMM-urilor competențele pentru specializare inteligentă, tranziție industrială și antreprenariat, inclusiv organizarea de stagii de pregătire practică, formare pentru implementarea standardului - Sistem de Management al Inovării în Companii. Totodată, este vizată dezvoltarea capacității administrative a actorilor implicați în implementarea, monitorizarea, revizuirea strategiilor de specializare inteligentă.

**✚ Europa mai verde**

Daca ne gândim la proiectele din Energie, ca și obiective specifice propuse, menționăm

promovarea eficienței energetice și reducerea emisiilor de gaze cu efect de seră, promovarea energiei din surse regenerabile și dezvoltarea de sisteme inteligente de energie, rețele și stocare în afara TEN-E (Rețele Transeuropene de Energie).

Având în vedere că trăim într-o perioadă în care consecințele schimbărilor climatice și criza apei sunt principalele riscuri, Comisia Europeană sprijină finanțarea proiectelor care promovează:

- adaptarea la schimbările climatice,
- prevenirea riscurilor și reziliența la dezastre,
- gestionarea sustenabilă a apei.

Pentru promovarea tranziției către o economie circulară, se vor realiza investiții de extindere și îmbunătățire a sistemelor integrate de gestionare a deșeurilor, pentru a crește procentul de reutilizare și reciclare a acestora, pentru a preveni generarea cantităților suplimentare de deșeuri și a asigura devierea de la “soluțiile” de depozitare pe scară largă.

### **Europa conectată**

O parte din finanțarea alocată României pentru perioada 2021-2027 (aprox. 30,6 mld. euro) va fi destinată obiectivului conectivitate, adică acelor investiții prin care se va facilita dezvoltarea unei rețele TEN-T durabilă, rezilientă în fața schimbărilor climatice, inteligentă, sigură și intermodală. Totodată, se vor avea în vedere și investițiile în infrastructură de bandă largă, de foarte mare capacitate, de tip Broadband.

### **Europa mai socială**

Prin această operațiune, se urmărește implementarea Pilonului european al drepturilor sociale, respectiv investiții pentru îmbunătățirea accesului la piața muncii prin politici active în domeniul pieței forței de muncă (ocupare), prin anticiparea nevoilor în materie de competențe și prin sprijinirea tranzițiilor și a mobilității pe piața muncii. De asemenea, vor fi avute în vedere investițiile care vor îmbunătăți calitatea, eficacitatea și relevanța pieței forței de muncă, prin crearea unor sisteme de educație și formare performante. Și nu în ultimul rând, investițiile care favorizează incluziunea activă, pentru promovarea integrării socio-economice a comunităților marginalizate, pentru consolidarea accesului la servicii de calitate, pentru abordarea problemei privării materiale și asigurarea de locuințe, asistență medicală și infrastructură de îngrijire pe termen lung.

### **Europa mai apropiată de cetățenii săi**

Sunt sprijinite proiectele strategice de dezvoltare durabilă care au ca scop investiții în turism, investiții în infrastructură din domeniul cultural, investiții în patrimoniul cultural, investiții pentru regenerarea urbană și securitatea spațiilor publice.

Perioada de programare 2021-2027 este caracterizată de o abordare personalizată a dezvoltării regionale. Astfel, sunt păstrate o parte dintre metodele de alocare a fondurilor (ex: PIB-ul pe cap de locuitor) și introduse noi criterii de selecție (șomajul în rândul tinerilor, nivel scăzut de educație, schimbări climatice, primirea și integrarea migrantilor), pentru o adaptare reală a intervențiilor la nevoile și specificul regional, prin descentralizarea gestiunii și implementării la nivelul autorităților locale.

### **2.1.3 Corelarea cadrului strategic de dezvoltare a României 2021 – 2027 cu cadrul strategic „Europa 2021 - 2027”**

Din punct de vedere al dezvoltării strategice, România trebuie să își coreleze strategia cu cea Europeană. Astfel, prin Strategia de Dezvoltare Durabilă a României se stabilesc obiective concrete.

Strategia României vizează realizarea următoarelor obiective strategice pe termen scurt, mediu și lung :

🚦 2020 → 2030: Aproximativ semnificativă a României de nivelul mediu anual al țărilor membre UE din punct de vedere al indicatorilor dezvoltării durabile.

România și-a asumat anumite ținte în corelare cu Strategia Europa 2030, iar acestea sunt:

- rata de ocupare a populației cu vârsta cuprinsă între 20 și 64 de ani de 75%;
- nivelul investițiilor în cercetare și dezvoltare de 3% din PIB (actualmente 1,3%)
- obiectivul în materie de energie și schimbări climatice:
  - emisii de gaze cu efect de seră cu 40% sub nivelul înregistrat în 1990
  - 32% din energia produsă să provină din surse regenerabile
  - creșterea cu 32,5 % a eficienței energetice
- rata de părăsire timpurie a școlii de maximum 10% (actualmente 16,4%)
- ponderea tinerilor cu vârsta între 30-34 ani, absolvenți ai unei forme de învățământ terțiar, de cel puțin 40% (actualmente ~25%)
- scăderea numărului de persoane expuse sărăciei cu cel puțin 10% (până în 2027)

#### **2.1.3.1 Implementarea politicii de coeziune 2021 - 2027 în România**

În propunerea Comisiei Europene pentru bugetul 2021-2027, România are alocate **27 miliarde de euro** prin politica de coeziune, ceea ce înseamnă cu 8% în plus față de exercițiul financiar anterior.

La 2 mai 2018, Comisia a adoptat o propunere referitoare la următorul cadru financiar multianual pentru perioada 2021-2027. Aceasta include Fondul european de dezvoltare regională (FEDR) și Fondul de coeziune.

În perioada 29 – 30 mai 2018, Comisia Europeană a publicat propunerea privind pachetul legislativ pentru Politica de Coeziune (PC) 2012-2027. Acesta cuprinde:

1. Regulamentul privind prevederile comune (CPR);
2. Regulamentul privind Fondul european de dezvoltare regională (FEDR) și Fondul de

coeziune (FC);

3. Regulamentul privind cooperarea teritorială;
4. Regulamentul privind mecanismul de cooperare transfrontalieră;
5. Regulamentul privind „Fondul social european plus” (FSE+).

**Regulamentul privind prevederile comune (CPR)** conține un set unic de norme pentru **7 fonduri UE** implementate în gestiune partajată, respectiv:

1. Fondul European de Dezvoltare Regională,
2. Fondul de Coeziune,
3. Fondul Social European,
4. Fondul European pentru Pescuit și Afaceri Maritime (FEPAM),
5. Fondul pentru Azil și Migrație (FAMI),
6. Fondul pentru Securitate Internă (ISF)
7. Instrumentul pentru Frontiere Externe și Vize (IBMF).

Comparativ cu actuala perioadă de programare, CPR nu mai acoperă Fondul European pentru Agricultură și Dezvoltare Rurală (FEADR).

În cadrul politicii de coeziune, MFE propune **9 tipuri de programe**, Programul Operațional Regional urmând a fi gestionat în format descentralizat la nivelul Agențiilor de Dezvoltare Regională din fiecare dintre cele 8 regiuni ale țării (similar abordării adoptate în Polonia):

1. Programul Operațional **Dezvoltare Durabilă (PODD)**
2. Programul Operațional **Transport (POT)**
3. Programul Operațional **Creștere Inteligentă și Digitalizare (POCID)**
4. Programul Național de **Sănătate (multifond) (PNS)**
5. Programul Operațional de **Sănătate (POS)**
6. Programul Operațional **Capital Uman (POCU) – redenumit PO Educație și Ocupare**
7. Programul Operațional **Combaterea Sărăciei (POCS) - redenumit PO Incluziune și Demnitate Socială**
8. Programele Operaționale **Regionale** – implementate la nivel de regiune (**8 POR**)
9. Programul Operațional **Asistență Tehnică (multifond) (POAT)**

**Priorități de investiții/Axe Prioritare PO Transport:**

1. Îmbunătățirea conectivității prin dezvoltarea rețelei TEN-T de transport rutier
2. Îmbunătățirea conectivității prin dezvoltarea infrastructurii rutiere pentru accesibilitate teritorială
3. Îmbunătățirea conectivității prin dezvoltarea rețelei TEN-T de transport pe calea ferată
4. Îmbunătățirea mobilității naționale, durabilă și rezilientă în fața schimbărilor climatice prin creșterea calității serviciilor de transport pe calea ferată
5. Îmbunătățirea conectivității prin creșterea gradului de utilizare a transportului cu metroul în regiunea București-Ilfov
6. Îmbunătățirea conectivității și mobilității urbane, durabilă și rezilientă în fața schimbărilor climatice prin creșterea calității serviciilor de transport pe calea ferată
7. Dezvoltarea unui sistem de transport multimodal
8. Creșterea gradului de utilizare a căilor navigabile și a porturilor
9. Creșterea gradului de siguranță și securitate pe rețeaua rutieră de transport
10. Asistență tehnică

**Priorități de investiții/Axe Prioritare PO Dezvoltare Durabilă:**

1. Tranziție energetică bazată pe eficiență energetică, emisii reduse, sisteme inteligente de energie, rețele și soluții de stocare (intervenții adresate mediului privat)
2. Dezvoltarea infrastructurii de apă și apă uzată și tranziția la o economie circulară
3. Protecția mediului prin conservarea biodiversității, asigurarea calității aerului și decontaminarea siturilor poluate
4. Promovarea adaptării la schimbările climatice, prevenirea și gestionarea riscurilor

**Priorități de investiții/Axe Prioritare PO Creștere Inteligentă și Digitalizare:**

1. Creșterea competitivității economice prin cercetare și inovare
2. Dezvoltarea unei rețele de mari infrastructuri de CDI
3. Creșterea competitivității economice prin digitalizare
4. Dezvoltarea infrastructurii Broadband
5. Instrumente financiare pentru întreprinderi
6. Creșterea capacității administrative

**Priorități de investiții/Axe Prioritare PO Sănătate:**

1. Continuarea investițiilor în spitale regionale: Craiova, Cluj, Iași - faza a II-a

2. Servicii de asistență medicală primară, comunitară și servicii oferite în regim ambulatoriu
3. Servicii de recuperare, paliative și îngrijiri pe termen lung adaptate fenomenului demografic de îmbătrânire a populației și profilului epidemiologic al morbidității
4. Creșterea eficacității sectorului medical prin investiții în infrastructură și servicii
5. Abordări inovative în cercetarea din domeniul medical
6. Informatizarea sistemului medical
7. Măsuri FSE care susțin cercetarea, informatizarea în sănătate și utilizarea metodelor moderne de investigare, intervenție, tratament

#### **Priorități de investiții/Axe Prioritare PO Capital Uman:**

1. Valorificarea potențialului tinerilor pe piața muncii
2. Prevenirea părăsirii timpurii a școlii și creșterea accesului și a participării grupurilor dezavantajate la educație și formare profesională
3. Creșterea calității și asigurarea echității în sistemul de educație și formare profesională
4. Adaptarea ofertei de educație și formare profesională la dinamica pieței muncii și la provocările inovării și progresului tehnologic
5. Creșterea accesibilității, atractivității și calității învățământului profesional și tehnic
6. Creșterea accesului pe piața muncii pentru toți
7. Antreprenoriat și economie socială
8. Susținerea reformelor pe piața muncii în acord cu dinamica pieței muncii
9. Consolidarea participării populației în procesul de învățare pe tot parcursul vieții pentru facilitarea tranzițiilor și a mobilității

#### **Priorități de investiții/Axe Prioritare PO Combaterea Sărăciei:**

1. Dezvoltarea locală plasată sub responsabilitatea comunității (intervenții adresate grupurilor de acțiune locală)
2. Dezvoltare locală plasată sub responsabilitatea comunității
3. Comunități marginalizate
4. Reducerea disparităților între copiii în risc de săracie și/sau excluziune socială și ceilalți copii
5. Servicii pentru persoane vârstnice
6. Sprijin pentru persoanele cu dizabilități
7. Sprijin pentru grupuri vulnerabile
8. Ajutorarea persoanelor defavorizate

**Priorități de investiții/Axe Prioritare 8 PO Regionale:**

1. O regiune competitivă prin inovare, digitalizare și întreprinderi dinamice (intervenții OP1 adresate mediului privat, organizațiilor CDI, parteneriatelor)
2. O regiune cu orașe Smart
3. O regiune cu orașe prietenoase cu mediul
4. Dezvoltarea sistemelor de încălzire centralizate
5. O regiune accesibilă
6. O regiune educată
7. O regiune atractivă
8. Asistență tehnică

Actualul **Program Operațional Infrastructură Mare** (cu cea mai mare alocare financiară în 2014-2020) se va întoarce la structura din 2007 - 2013, intervențiile din domeniul Mediului urmând a fi preluate de Programul Operațional Dezvoltare Durabilă (PODD), iar cele din domeniul transportului urmând a trece sub o Autoritate de Management din cadrul Ministerului Transporturilor și Infrastructurii. Se vor crea oportunități separate pentru ITI (Investiții Teritoriale Integrate) Delta Dunării și ITI Valea Jiului.

În premieră, Fondul Social European nu va mai finanța un Program dedicat creșterii capacității administrative, această intervenție regăsindu-se printre direcțiile noului Program Operațional Capital Uman (POCU).

Va fi creat un Program Național de Sănătate care urmează să finanțeze infrastructura pentru 3 spitale regionale (faza 2), construcția și dotarea Institutului National de Hematologie, construcție și dotare pentru un Laborator de Referință National, precum și alte intervenții în domeniul medical.

MAI va gestiona fondurile aferente domeniului afaceri interne (Fondul Azil, Migrație și Integrare, Fondul Securitate Internă, Instrumentul pentru Managementul Frontierelor și Vize).

Programele operaționale regionale (POR) se vor axa pe „*smart specialization*”, transferul tehnologic, inovarea, sprijinirea IMM și digitalizare.

Programul Operațional Creștere Inteligentă, Digitalizare și Instrumente Financiare (POCIDIF) propune măsuri în domeniile cercetării, dezvoltării și inovării/specializării inteligente și în domeniul digitalizării, finanțate fie prin granturi, fie prin instrumente financiare cu respectarea regulilor de ajutor de stat, după caz, pentru a răspunde provocărilor identificate la nivel național.

Prin Programul Operațional Dezvoltare Teritorială Integrată se vor finanța intervenții în domeniul turismului, culturii și patrimoniului cultural.

**2.1.3.1 Fondul European De Dezvoltare Regională (FEDR)**

FEDR urmărește consolidarea coeziunii economice și sociale în cadrul Uniunii Europene prin corectarea dezechilibrelor existente între regiunile acesteia.

FEDR își concentrează investițiile asupra mai multor domenii prioritare cheie. Această abordare este cunoscută sub denumirea de "concentrare tematică":

- Inovare și cercetare;
- Agenda digitală;
- Sprijin pentru întreprinderile mici și mijlocii (IMM-uri);
- Economie cu emisii reduse de carbon.

Resursele FEDR alocate acestor priorități depind de categoria regiunii.

- În regiunile mai dezvoltate, cel puțin 80% din fonduri trebuie să se concentreze pe cel puțin două dintre aceste priorități;
- În regiunile de tranziție, concentrarea este de 60% din fonduri;
- Concentrarea este de 50% în regiunile mai puțin dezvoltate.

În plus, unele resurse FEDR trebuie să fie canalizate în mod specific spre proiectele legate de o economie cu emisii reduse de carbon:

- Regiunile mai dezvoltate: 20%;
- Regiunile de tranziție: 15%; și
- Regiunile mai puțin dezvoltate: 12%.

FEDR acordă, de asemenea, o atenție deosebită caracteristicilor teritoriale specifice.

Acțiunile FEDR vizează reducerea problemelor economice, de mediu și sociale în zonele urbane, punându-se un accent special pe dezvoltarea urbană durabilă. Cel puțin 5% din resursele FEDR sunt rezervate pentru acest sector, prin intermediul "acțiunilor integrate" gestionate de orașe.

Zonele dezavantajate în mod natural din punct de vedere geografic (zone izolate, muntoase sau slab populate) beneficiază de tratament special.

În cele din urmă, zonele ultraperiferice beneficiază, de asemenea, de asistență specifică de la FEDR pentru abordarea potențialelor dezavantaje cauzate de gradul de izolare al acestora.

### **2.1.3.2 Fondul de Coeziune (FC)**

Fondul de coeziune este destinat statelor membre al căror venit național brut (VNB) pe cap de locuitor este mai mic de 90% din media UE.

Acesta vizează reducerea disparităților economice și sociale și promovarea dezvoltării durabile.

În prezent, se supune aceluiași norme de programare, de gestionare și de monitorizare ca și FEDR și FSE, prin intermediul Regulamentului de stabilire a unor dispoziții comune.

În perioada de programare 2014-2020, Fondul de coeziune a pus la dispoziție fonduri pentru 15

state membre: Bulgaria, Croația, Cipru, Cehia, Estonia, Grecia, Ungaria, Letonia, Lituania, Malta, Polonia, Portugalia, România, Slovacia și Slovenia. Fondul de coeziune 2021-2017 pune la dispoziția aceluiași state o sumă totală de 63.4 de miliarde de euro pentru activități din următoarele categorii:

- Rețele transeuropene de transport, în special proiectele prioritare de interes european, astfel cum au fost identificate de UE. Fondul de coeziune va sprijini proiectele de infrastructură din cadrul Facilității "Conectarea Europei";
- Mediu: în acest domeniu, Fondul de coeziune poate sprijini, de asemenea, proiecte legate de energie și de transport, atâta timp cât acestea aduc beneficii vizibile mediului înconjurător în ceea ce privește eficiența energetică, utilizarea surselor de energie regenerabilă, dezvoltarea transportului feroviar, susținerea intermodalității, consolidarea transportului public etc.

Asistența financiară acordată de Fondul de coeziune poate fi suspendată printr-o decizie a Consiliului (aprobată prin majoritate calificată) în cazul în care un stat membru prezintă un deficit public excesiv sau în cazul în care nu a remediat problema sau nu a luat măsurile corespunzătoare în acest sens.

### 2.1.3.3 Fondul Social European (FSE+)

FSE investește în oameni, punând accentul pe îmbunătățirea oportunităților de ocupare a forței de muncă și de educație în cadrul Uniunii Europene. Acesta vizează, de asemenea, îmbunătățirea situației persoanelor celor mai vulnerabile care se confruntă cu riscul de sărăcie.

FSE investește în toate regiunile UE. Pentru perioada 2014-2020, peste 80 de miliarde de euro au fost alocate statelor membre pentru investiții în capitalul uman. La această sumă se mai adaugă cel puțin 3,2 miliarde de euro, alocate inițiativei "Locuri de muncă pentru tineri".

Pentru perioada 2021-2017 Comisia Europeană a propus un Fond social european Plus (FSE+) reînnoit, cu un buget de 101 miliarde de euro, ce reunește FSE, YEI, FEAD, Programul UE pentru ocuparea forței de muncă și inovare socială și programul UE în domeniul sănătății.

Obiectivele specifice ale FSE+ includ:

- sprijinirea domeniilor de politică privind ocuparea forței de muncă și mobilitatea lucrătorilor, educația și incluziunea socială, și anume contribuția la eradicarea sărăciei, ceea ce la rândul său contribuie la punerea în aplicare a Pilonului european al drepturilor sociale;
- sprijinirea tranziției digitale și a celei verzi, a creării de locuri de muncă prin competențe pentru o specializare inteligentă și îmbunătățiri ale sistemelor de educație și formare;
- sprijinirea unor măsuri temporare în situații excepționale sau neobișnuite (de exemplu finanțarea schemelor privind reducerea timpului de muncă, fără să fie necesară combinarea acestora cu măsuri active, sau asigurarea accesului la Fișe tehnice

[www.europarl.europa.eu/factsheets/ro](http://www.europarl.europa.eu/factsheets/ro)

- asistență medicală, inclusiv pentru persoanele care nu sunt direct vulnerabile pe plan socioeconomic).

#### **2.1.3.4 Facilitatea “Conectarea Europei”**

Facilitatea pentru Conectarea Europei (CEF) sprijină rețelele și infrastructurile transeuropene din sectoarele transporturilor, telecomunicațiilor și energiei. Comisia Europeană a propus o serie de orientări pentru telecomunicații care acoperă obiectivele și prioritățile pentru infrastructurile de servicii digitale (DSI) și rețelele în bandă largă.

Pentru perioada 2021-2027, Comisia a propus un buget de 3 miliarde de euro, axat în cea mai mare parte pe aspecte legate de conectivitate, care încă fac obiectul unui acord privind bugetul global pe termen lung al UE.

Proiectele sprijinite contribuie la:

- Îmbunătățiri ale competitivității economiei europene;
- Promovarea interconectării și interoperabilității rețelelor naționale, regionale și locale;
- Accesul la astfel de rețele, sprijinind astfel dezvoltarea unei piețe unice digitale.

## **2.2 Contextul regional de dezvoltare durabilă**

### ***2.2.1 Cadrul regional de dezvoltare pentru perioada 2021 – 2027 la nivelul regiunii Sud – Vest Oltenia***

Procesul de planificare a dezvoltării la nivel regional oferă o bază strategică esențială pentru noile programe de finanțare, indiferent de sursele acestor programe.

Planul de Dezvoltare Regională (PDR) reprezintă astfel fundamentul proiectelor inițiate în regiune și este un reper atât pentru autoritățile naționale cât și pentru autoritățile locale, județene și potențiali investitori publici sau privați.

Prin activitatea de planificare regională, ADR Sud-Vest Oltenia contribuie la realizarea celor trei obiective de bază ale politicii de dezvoltare regională, stipulate prin Legea nr. 315/2004 privind dezvoltarea regională în România, și anume:

- diminuarea dezechilibrelor regionale existente;
- corelarea politicilor sectoriale guvernamentale la nivelul regiunilor;
- stimularea cooperării inter-regionale, interne și internaționale, transfrontaliere.

ADR Sud-Vest Oltenia este singura instituție abilitată la nivel regional să coordoneze elaborarea PDR Sud-Vest Oltenia, în parteneriat cu reprezentanți ai organizațiilor interesate, relevante în domeniul dezvoltării regionale.

La nivel regional, elaborarea Planului de Dezvoltare Regională Sud-Vest Oltenia 2021-2027 s-a realizat respectând atât metodologia comună propusă de MDLPA, cât și Regulamentul-cadru pentru organizarea și funcționarea Comitetelor Regionale pentru elaborarea Planurilor de Dezvoltare Regională.

În vederea punerii în aplicare a Politicii de Coeziune Socială, Economică și Teritorială și a Agendei Urbane Europene și atingerii obiectivelor de politică europeană, respectiv o Europă mai inteligentă, mai ecologică, mai conectată, mai socială și mai aproape de cetățeni, Regiunea Sud-

Vest Oltenia are nevoie de un fundament constituit la nivel regional și local, împreună cu actorii locali și regionali, care să se adapteze la situația specifică inter- și intra-regională și la noile priorități pentru noua perioadă de programare 2021-2027.

Planul de Dezvoltare Regională Sud Vest Oltenia 2021-2027 reprezintă astfel singurul instrument de planificare strategică prin care regiunea, plecând de la analiza socio-economică regională și având drept cadru obiectivele tematice, prioritățile de investiții și acțiunile cheie prevăzute de proiectele de regulamente privind fondurile europene, își promovează prioritățile și interesele în domeniul economic și social.

Baza de pornire a PDR 2021-2027 a reprezentat-o evaluarea principalilor parametri socio-economici actuali la nivelul regiunii, în vederea identificării gradului de dezvoltare și propunerii de soluții și acțiuni pentru următoarea perioadă de programare, inclusiv constituirea unui portofoliu de proiecte consistent, centrat pe realitățile concrete și necesarul din teritoriu.

Astfel, Planul de Dezvoltare Regională Sud-Vest Oltenia 2021-2027 reprezintă atât o reflectare a nevoilor de dezvoltare a regiunii, în vederea reducerii cât mai rapide a decalajelor existente față de regiunile mai dezvoltate din UE, cât și un instrument de prioritizare a investițiilor în regiune.

PDR Sud-Vest Oltenia 2021-2027 este elaborat sub coordonarea Agenției pentru Dezvoltare Regională Sud-Vest Oltenia, constituindu-se în acest sens grupuri de lucru județene tematice, pe domenii prioritate (Infrastructură regională/Competitivitate economică, Cercetare, dezvoltare, inovare/ Resurse umane, Piața muncii, Servicii sociale/ Agricultură și dezvoltare rurală/ Mediu și dezvoltare durabilă).

În ceea ce privește abordarea strategică avută în vedere pentru perioada post 2020 în cadrul noului exercitiu financiar, Comisia Europeană a propus modernizarea politicii de coeziune - principala politică de investiții a UE și una dintre cele mai tangibile expresii ale solidarității.

Obiectivul său este stimularea convergenței economice și sociale, sprijinind, în același timp, regiunile să valorifice pe deplin globalizarea și înzestrându-le cu instrumente adecvate pentru o creștere solidă și durabilă.

Toate regiunile rămân eligibile pentru finanțare prin Politica de coeziune 2021-2027, pe baza a trei categorii - regiuni mai puțin dezvoltate, în tranziție și mai dezvoltate - și prin intermediul a 5 priorități investiționale (Obiective de Politică):

- 1. O Europă mai inteligentă, prin inovare, digitalizare, transformare economică și sprijinirea întreprinderilor mici și mijlocii;**
- 2. O Europă mai verde, fără emisii de carbon, prin punerea în aplicare a Acordului de la Paris și investiții în tranziția energetică, energia din surse regenerabile și combaterea schimbărilor climatice;**
- 3. O Europă mai conectată, cu rețele strategice de transport și digitale;**
- 4. O Europă mai socială, pentru realizarea pilonului european al drepturilor sociale și sprijinirea calității locurilor de muncă, a învățământului, a competențelor, a incluziunii**

**sociale și a accesului egal la sistemul de sănătate;**

**5. O Europă mai apropiată de cetățenii săi, prin sprijinirea strategiilor de dezvoltare conduse la nivel local și a dezvoltării urbane durabile în UE.**

## 2.2.2 Localizare geografică și cadrul natural



### Poziția și localizarea geografică

Orașul Brezoi este situat aproape de centrul geografic al României, în Carpații Meridionali, cuprinzând partea estică a grupei Parângului (estul și sud-estul Munților Lotrului, nordul Munților Căpățâanii) și sud-vestul grupei Făgărașului (vestul Munților Cozia), în Depresiunea Loviștei (cuprinzând zona de confluență a râurilor Lotru și Olt), la întretăierea paralelei de 45°21' latitudine nordică cu meridianul de 24°15' longitudine estică.

Orașul se află în extremitatea central-nordică a județului Vâlcea, la limita acestuia cu județul Sibiu, fiind situat la 35 km distanță de municipiul Râmnicu-Vâlcea, pe D.N. 7 (E81), la 67 km de orașul Sibiu, tot pe D.N. 7 (E81), la 35 km de stațiunea Voineasa pe D.N. 7A. Fiind străbătut pe direcția nord-sud de calea ferată Sibiu-Piatra Olt și de drumul național 7 (D.N.7) sau drumul european 81(E81), orașul are legături atât în cadrul județului cât și cu toate celelalte orașe și așezări ale țării.

Vatra orașului cuprinde părțile joase din Valea Lotrului, la confluența acestuia cu râul Olt, cât și o parte din Valea Oltului, unde se află o serie de localități componente ale UAT Brezoi.

Din punct de vedere administrativ, conform împărțirii administrativ-teritoriale din anul 1968, orașul Brezoi se compune din: orașul Brezoi propriu-zis și 9 sate: Păscoaia, Valea lui Stan, Vasilatu, Golotreni, Văratoca, Proieni, Corbu, Drăgănești și Călinești<sup>1</sup>.

<sup>1</sup>Prezentare realizată de Prof. Gh. Mosor, Înv. Sabina Bădescu și Înv. Constantin Bădescu disponibilă la <http://www.primariabrezoi.ro/orasul/prezentare.html>

Orașul este înfrățit din data de 5 noiembrie 2007 cu localitatea franceză La Bouilladisse<sup>2</sup>.



sursa: <http://www.primariabrezoi.ro/orasul/galerii/172-galerie-sp-909153395.html>

## Repere istorice

La Brezoi, cele mai vechi urme de viață umană, descoperite până în prezent, datează de la începutul primei epoci a fierului. În punctul "Valea lui Stan" s-a descoperit o necropolă cu morminte de incinerare în ciste (cutii), considerate de profesorul D. Berciu, unice în felul lor. Tot în apropierea acestui loc, în anul 1963, s-a descoperit o locuință din prima epocă a fierului de unde s-au cules mai multe fragmente ceramice. În cea de-a doua etapă a fierului, teritoriul de astăzi al Brezoiului continuă să fie locuit de daci. O dovadă o constituie și moneda de aur descoperită aici, datată în anul 43 î.e.n. Istoricul D. Tudor în lucrarea sa "Oltenia Romana afirma că la Gura Lotrului - Brezoi au existat o stațiune romană și un turn de pază, acesta din urmă fiind doborât de apele Oltului în secolul al XIX-lea. În cadrul cercetărilor arheologice s-au găsit aici o statueta antică și o monedă romană.

O dovadă sigură a continuității neîntrerupte a societății omenești din epoca romană până astăzi o constituie documentul toponimic "La Troian", care apare în multe zapise de la sfârșitul secolului al XIV-lea și include ca semn de hotar "La Proieni" – astfel a fost denumit locul pe unde trec astăzi șoseaua și podul de peste Lotru - Golotreni. În istoriografie, multă vreme s-a discutat despre unele documente legate de prima mențiune a Loviștei și a râului Lotru. În acest context amintim actul de danie din 4 sept. 1389, prin care Mircea cel Bătrân dă Mănăstirii Cozia satul Jiblea, ale cărui hotare se întind până aproape de Gura - Lotrului (Documenta Historica, B. Țara Românească, vol. I, București, 1966).

La începutul secolului al XVI-lea, un document emis de Radu cel Mare descrie clar o populație așezată pe râul Lotru. Este vorba de Hrisovul din 20 ian. 1505, în care sunt menționați lotrenii negustori și obligația acestora de a-și plăti dările către Mănăstirea Cozia (Documenta Rumaniae Historica, B, Țara Românească, vol II, București 1966, doc. nr. 30). În ciuda tuturor restricțiilor, schimburile comerciale cu Transilvania se dezvoltau aici continuu.

Condica de socoteli a localității Brașov a înregistrat în anul 1549 numele Brezoiului, care este astfel menționat pentru prima dată într-un document scris (sursa: Radu Manolescu - Comerțul Țării Românești și Moldovei cu Brașovul, sec. XIV-XVI, București, editura științifică 1965).

<sup>2</sup><http://www.primariabrezoi.ro/orasul/localitati-infratite.html>

Numele localității Brezoi se întâlnește și într-un hrisov din 4 dec. 1575, prin care se întărește dreptul de proprietate. Un alt document din vremea lui Mihai Viteazu ne dă importante detalii despre localitatea Brezoi. Este vorba de hrisovul din 14 iunie 1597 dat „lui Selvestru călugăr de la Brezoi...care a dăruit Doabra...mănăstirii ce se cheamă Cozia”.

Pentru secolul al XVI-lea există informații privind existența și exploatarea aurului în Munții Lotrului, mai întâi adunat din apa Lotrului prin spălare, iar mai târziu prin deschiderea exploatarei miniere din punctul Valea lui Stan. O lungă perioadă după construirea Mănăstirii Cozia, ctitorită de Mircea cel Bătrân, între lotreni și călugării de la Cozia au existat relații pașnice de bună vecinătate. Au existat și perioade tensionate în relațiile dintre lotreni și călugării Mân. Cozia, aceștia din urmă intenționând să-i transforme pe lotreni în șerbi și iobagi.

Un moment important în viața locuitorilor din Brezoi și celelalte sate de pe văile Lotrului și Oltului îl constituie construirea șoselei „Via Carolina”, de pe Valea Oltului, de către austrieci, în anii 1718-1721, când Oltenia s-a aflat sub stăpânirea Austriei. Prin construirea acestei artere de comunicație, care urma în general vechiul traseu al șoselei lui Traian, Valea Lotrului a fost scoasă din izolarea economică în care trăise multe veacuri și a intrat în circuitul economic al țării. Tot în această perioadă, la Gura Lotrului s-au construit case mari, respectiv un conac, de către un domnitor austriac pe nume Schwantr-Nester. După ce a încetat stăpânirea austriacă în Oltenia, șoseaua de pe Valea Oltului nemaifiind îngrijită, a devenit impracticabilă, iar Brezoiul, Golotrenii și celelalte sate de pe Valea Lotrului au intrat din nou într-o stare de izolare economică ce a durat până la pacea de la Adrianopole din 1829 când șoseaua de pe Olt a fost refăcută.

Prima mențiune documentară de existență a unui joagăr pentru exploatarea lemnului în Brezoi este făcută de diaconul Socol într-un zăpis din 1819. Alte joagăre apar după 1830: unul la Gura Lotrului construit de Ioan Bratovescu, altul la pârâul joagărului, încă unul la Lunca Ganei, două la Gura Păscoaia etc. Tot în această perioadă (1830-1838) apare și prima școală în Brezoi. În 1864, Brezoiul devine comună. Numărul joagărelor a crescut foarte mult la sfârșitul secolului al XIX-lea, ducând la apariția unei mari întreprinderi forestiere și apariția unor societăți, ca: Societatea „Lotru” cu capital în cea mai mare parte străin, Societatea „Oltul”, înființată în 1913. Încetul cu încetul aceste societăți au ajuns să cumpere jumătate din vatra Brezoiului, construind instalații forestiere și înființând depozite de materiale. Pentru a pune capăt concurenței aprige pe care și-o făceau reciproc cele 2 societăți, acestea s-au unit în anul 1921 într-o întreprindere nouă „Carpatina”.

În timpul războiului de independență din 1877, la Brezoi se construiesc, sub îndrumarea inginerului Nedeleanu, pontoanele podului de peste Dunăre, necesare trecerii armatei române. Acestea au fost transportate prin plutire de la Brezoi. Marele Stat Major al armatei române a mulțumit oficial celor ce au contribuit la aceste lucrări, recunoscându-se străduința lucrătorilor de la Brezoi pentru finalizarea cât mai rapidă.

Locuitorii au contribuit la înzestrarea armatei române și cu sume importante. Cea mai mare contribuție au avut-o locuitorii Brezoiului mobilizați, care au participat direct la campanie, trei dintre aceștia (Andrei Vasile, Nicolae Tufiș și Gheorghe Beleuja) murind pe câmpul de luptă.

În anul 1900 se construiește spitalul actual, începe exploatarea de mică și feldspat pe Valea Lotrului, iar în anul 1904 se înființează Școala cu clasele I-IV Nr. 1, ca școală privată. În anul 1908, la Brezoi este fixată reședința plășii „Muntele” și se înființează Judecătoria Brezoi, apar o secție și un post de jandarmi, iar în anul 1914 funcționează un suboficiu al Casei Asigurărilor Centrale.

În timpul primului război mondial, între 1916-1918, localitatea Brezoi a fost sub ocupația trupelor străine, aici existând un lagăr de prizonieri, iar locuitorii Brezoiului fiind supuși uneori unor tratamente inumane. În anul 1922, în prezența autorităților locale în frunte cu primarul Ion Bardașu, a fost așezată piatra de fundament a monumentului „Eroilor de la Olt”, o adevărată cronică a neamului românesc, săpată în piatră și marmură.

Societatea culturală „Unirea” din Brezoi a fost înființată în anul 1922, iar Societatea „Carpatina” construiește în anul 1924 actuala clădire a Școlii cu clasele I-IV Nr. 1. Pe Lotru se instalează în 1925 o turbină de 232 CP pentru alimentarea fabricii cu energie electrică.

De menționat că între anii 1924-1956 a funcționat la Brezoi Judecătoria Rurală.

Din anul 1938 Brezoiul aparține din punct de vedere administrativ județului Vâlcea, principala ocupație a locuitorilor fiind creșterea animalelor<sup>3</sup>, iar în anul 1968 este declarat oraș.

## 1.1 2. Infrastructura

### a) Infrastructură rutieră și accesibilitate

Principalele *căi de acces*:

- *rutiere*

#### I) autoturism proprietate personală

Accesul orașului Brezoi la D.N. 7 (E81), este facil, fiind situat la 35km de Râmnicu Vâlcea, la 67 km de orașul Sibiu, tot pe D.N. 7 (E81) și la 35 km de stațiunea Voineasa pe D.N. 7A. Rețeaua de străzi mici, parcuri, trotuare, administrată de Consiliul Local Brezoi este în prezent de 41.845 km, dintre care 41.330 km de drumuri. Un număr de 16 străzi dintre acestea sunt incluse într-un proiect de intervenție pentru îmbunătățire.

#### II) transport în comun: microbuz/autobuz/tren

Deplasarea se poate face cu ajutorul microbuzelor și autobuzelor unor firme private (Colombi SRL Valcea, Vilextur, Transmixt) la intervale de timp regulate, între orele 06 – 20 zilnic, în circa 60 de minute, cu plecare din Autogara din Râmnicu Vâlcea și sosire în oraș, costul unei călătorii fiind de aproximativ 10 lei (<http://www.autogari.ro/Transport/RamnicuValcea-Brezoi>)

Deplasarea dinspre Sibiu către Brezoi, se face cu ajutorul microbuzelor și autobuzelor, unor firme private (FANY, TRANSMIXT, MatDan, Viitorul SRL, Normandia) la intervale de timp

<sup>3</sup>Prezentare realizată de Prof. Gh. Mosor, Înv. Sabina Bădescu și Înv. Constantin Bădescu, disponibilă la <http://www.primariabrezoi.ro/orasul/prezentare.html> și <http://www.primariabrezoi.ro/orasul/istorie-si-cultura.html>

regulate, între orele 05 – 18 zilnic, în circa 60-90 de minute, costul unei călătorii fiind între 14 - 17 lei (<http://www.autogari.ro/course?pid=520&did=612&zi=2017-07-20&pas=1-0-0-0>)

- **feroviare** călătorii care nu utilizează transportul rutier pot ajunge cu trenul în Gara Lotru.

- **aeriene** - aeroportul cel mai apropiat de orașul Brezoi este situat la o distanță de 82 km, respectiv în Municipiul Sibiu.

### 2.2.2.1 Context regional

#### 2.2.2.2 Teritoriul și structura demografică

Regiunea de dezvoltare Sud-Vest Oltenia este formată din 5 județe: Dolj, Gorj, Mehedinți, Olt, Vâlcea. Din punct de vedere al numărului de județe se află pe penultimul loc, fiind una dintre regiunile mici ale țării. La nivelul fiecărui județ structurile autorității locale sunt reprezentate de consilii județene, consilii locale, municipale, orășenești și comunale.

La 1 iulie 2018, organizarea administrativă a regiunii era următoarea: 40 de orașe dintre care 11 municipii (12, 5% din numărul la nivel național), 408 comune (14, 26% din numărul la nivel național), 2070 sate (dintre care 121 aparțin de orașe sau municipii).

Populația regiunii este corelată cu numărul de județe fiind una dintre cele mai puțin numeroase, devansând din acest punct de vedere doar regiunea Vest.

Datele demografice atestă că există un număr de 20 de orașe care au peste 10.000 de locuitori și despre care se poate spune că, apriori, au posibilități de dezvoltare urbană, în timp ce alte 20 de orașe au sub 10.000 de locuitori, întâmpinând dificultăți de asigurare a nevoilor proprii, dar și de accesare a proiectelor actuale de dezvoltare urbană. În ceea ce privește gradul de urbanizare, acesta a rămas constant în ultimii 10 de ani.

Un procent de 50,6% din populația stabilă a Regiunii Sud-Vest Oltenia locuiesc în mediul urban.

Mediul urban al regiunii Oltenia este format din 40 de orașe, distribuite astfel:

Județul	Total unități urbane	din care:		Entități urbane înființate după anul 1989, din care:	
		Municipii	Orașe	Municipii	Orașe
Dolj	7	3	4	Bailesti, Calafat	Bechet, Dabuleni
Gorj	9	2	7	Motru	Tismana, Turceni
Mehedinți	5	2	3	Orsova	
Olt	8	2	6	Caracal	Potcoava
Vâlcea	11	2	9	Dragasani	Babeni, Balcesti, Berbesti
Total	40	11	29	6	8

Sursa: Anuarul Statistic al României 2018

### 2.2.2.3 Structuri parteneriale în Regiunea Sud-Vest Oltenia

În prezent, în Regiunea Sud-Vest Oltenia funcționează mai multe structuri parteneriale, dintre care amintim:

#### **Asociații de Dezvoltare Intercomunitară (ADI)**

Asociațiile de Dezvoltare Intercomunitară sunt structuri de cooperare cu personalitate juridică, de drept privat, înființate, în condițiile legii, de către unitățile administrativ-teritoriale pentru realizarea în comun a unor proiecte pentru dezvoltare de interes zonal sau regional ori furnizarea în comun a unor servicii publice. (Legea administrației publice locale nr. 215/2001)

În ultimii ani au fost înființate la nivelul Regiunii Sud-Vest Oltenia mai multe asociații de dezvoltare intercomunitară, în principal cu scopul de a accesa fonduri europene pentru investiții (Anexa 3.2- Asociațiile de Dezvoltare Intercomunitară (ADI), în regiunea Oltenia).

Două dintre ADI din care Brezoi face parte și care joacă un rol important în dezvoltarea orașului sunt:

I. **Asociația de Dezvoltare Intercomunitară "APA Vâlcea"** a fost constituită în scopul reglementării, înființării, organizării, finanțării, exploatarei, monitorizării și gestionării în comun a serviciului de alimentare cu apă și de canalizare pe raza de competență a unităților administrativ-teritoriale membre, precum și pentru realizarea în comun a unor proiecte de investiții publice de interes zonal sau regional, destinate înființării, modernizării și/sau dezvoltării, după caz, a sistemelor de utilități publice aferente Serviciului.

Interesul comun ce stă la baza constituirii Asociației este interesul general al locuitorilor de pe raza unităților administrativ-teritoriale membre pentru îmbunătățirea calității Serviciului, în condițiile unor tarife care să respecte limitele de suportabilitate ale populației și principiul "poluatorul plătește", atingerea și respectarea standardelor europene privind protecția mediului, precum și creșterea capacității de atragere a fondurilor pentru finanțarea investițiilor necesare în infrastructura tehnico-edilitară aferentă Serviciului.

Modalitatea de gestiune a Serviciului este gestiunea delegată, care se realizează în baza unui contract de delegare atribuit direct, potrivit legii, operatorului regional APAVIL S.A.

Potrivit Statutului, obiectivele Asociației sunt următoarele:

- a) să încheie contractul de delegare cu operatorul, în numele și pe seama asociațiilor, care vor avea împreună calitatea de delegatar;
- b) să exercite drepturile specifice de control și informare privind operatorul;
- c) să constituie interfața pentru discuții și să fie un partener activ pentru autoritățile administrației publice locale în ceea ce privește aspectele de dezvoltare și de gestiune a Serviciului, în scopul de a coordona politicile și acțiunile de interes intercomunitar;
- d) să aprobe strategia de dezvoltare a Serviciului;
- e) să monitorizeze derularea proiectelor de investiții în infrastructura tehnico-edilitară aferentă Serviciului;
- f) să monitorizeze executarea contractului de delegare și să informeze regulat asociații despre aceasta;
- g) să identifice și să propună orice acțiuni vizând realizarea obiectivelor asociațiilor în legătură cu serviciul;

1. asigurarea unei politici tarifare echilibrate care să asigure, pe de o parte, sursele necesare pentru operare, dezvoltare, modernizare și/sau baza-suport a contractării de credite rambursabile ori parțial rambursabile, iar, pe de altă parte, să nu se depășească limitele de suportabilitate ale populației;
  2. aplicarea principiului solidarității;
  3. implementarea și aplicarea permanentă a principiului "poluatorul plătește";
  4. creșterea progresivă a nivelului de acoperire al Serviciului;
  5. buna prestare din punct de vedere tehnic a Serviciului și gestiunea administrativă și comercială eficientă a acestuia;
  6. menținerea calității tehnice și întreținerea eficientă a echipamentelor și lucrărilor legate de Serviciu;
  7. buna gestiune a resurselor umane;
- h) să acorde sprijin asociațiilor și operatorului în vederea obținerii resurselor financiare necesare implementării strategiei de dezvoltare.

II. Asociația de Dezvoltare Intercomunitară „Lotru-Țara Loviștei”, constituită în luna august 2021, din care fac parte: orașul Brezoi, comunele Boișoara, Câineni, Malaia, Perișani, Racovița, Titești și Voineasa. Inițiativa conferă Orașului Brezoi un mai puternic profil regional, iar asocierea cu localitățile reprezentative pentru Țara Loviștei va genera nenumărate noi premise, inclusiv de influențare a politicilor publice de nivel central în beneficiul cetățenilor noștri, de impulsioneare a turismului, a mediului de afaceri, creare de locuri de muncă, atragere de proiecte de finanțare a investițiilor din localitățile noastre înfrățite și un nivel de trai superior pentru toate comunitățile implicate.

Asocierea pune în perspectivă vastele resurse naturale, istorice și de patrimoniu cultural specific zonei, a căror valorificare și conservare vor fi exponențial sporite prin inițiativele Asociației de Dezvoltare Intercomunitară “Lotru-Țara Loviștei”.

### **Grupuri de acțiune locală (GAL)**

În România GAL-urile au început să fie formate în anul 2009 prin intermediul Axei 4 –Leader din cadrul PNDR 2007 – 2013.

Abordarea Leader “de jos în sus”, reprezintă o modalitate ce permite actorilor locali determinarea nevoilor zonei din care provin și contribuția la dezvoltarea teritorială din punct de vedere economic, demografic, educațional, cultural etc., prin intermediul unei strategii de dezvoltare elaborate și implementate local.

Leader a fost lansat cu scopul de a ameliora potențialul de dezvoltare al zonelor rurale, prin exploatarea inițiativelor și competențelor locale, prin promovarea dobândirii de cunoștințe privind dezvoltarea locală integrată și prin răspândirea acestor cunoștințe în alte zone rurale. Construcția de parteneriate la nivel local, cunoscute sub denumirea de “grupuri de acțiune locală (GAL)” este o trăsătură originală și importantă a abordării Leader.

Grupurile de Acțiune Locală sunt entități ce reprezintă parteneriate public –private, constituite din reprezentanți ai sectorului public, privat și civil, desemnați dintr-un teritoriu rural omogen, care trebuie să îndeplinească o serie de cerințe privind componența, teritoriul acoperit și care implementează o strategie integrată pentru dezvoltarea teritoriului.

GAL-ul are sarcina de a identifica și implementa o strategie de dezvoltare locală, de a lua decizii

privind alocarea resurselor financiare și de a le administra, cu scopul de a asigura dezvoltarea durabilă a teritoriului pe care îl reprezintă.

Orașul Brezoi face parte din Asociația Grupul de Acțiune Locală “Castra Traiana”, ce reprezintă un parteneriat public–privat, care reunește 32 de parteneri (organizații non-guvernamentale, administrații publice locale și societăți comerciale) din 11 localități aparținând zonei de nord a Județului Vâlcea și Județului Argeș.

Localitățile implicate în cadrul GAL “Castra Traiana” sunt: Berislăvești, Brezoi, Bujoreni, Dăești, Mălaia, Muereasca, Perișani, Racovița, Sălătrucel, Șuici (Argeș), Voineasa.

Parteneriatul este realizat în cadrul Axei LEADER din Programul Național de Dezvoltare Rurală (PNDR), care prevede finanțarea strategiilor integrate de dezvoltare locală, într-un cadru care încurajează abordarea partenerială și teritorială.

Obiectivele identificate pentru dezvoltarea regiunii aferente GAL “Castra Traiana” sunt specifice măsurilor din PNDR:

- obținerea unei dezvoltări teritoriale echilibrate a economiilor și comunităților rurale, inclusiv crearea și menținerea de locuri de muncă;
- favorizarea competitivității agriculturii

Asociația Grupul de Acțiune Locală “Castra Traiana” a fost înființată legal în noiembrie 2011, în 2012 fiind semnat primul contractul de finanțare în cadrul Axei LEADER din Programul Național de Dezvoltare Rurală.

#### 2.2.2.4 Polii de creștere și dezvoltare din regiunea Sud-Vest Oltenia

Guvernul României a aprobat, în data de 30 ianuarie 2008, Memorandumul privind sprijinirea dezvoltării integrate a rețelei polilor de creștere din România, în concordanță cu Conceptul Strategic de Dezvoltare Teritorială a României 2007-2030 și Cadrul Strategic Național de Referință 2007- 2013, aprobat de Guvernul României și Comisia Europeană. În România, șapte mari centre urbane au fost selectate și li s-a atribuit rolul de poli de creștere: Iași, Constanța, Ploiești, Craiova, Timișoara, Cluj-Napoca și Brașov și arealele de influență ale acestora. Polii de creștere au fost stabiliți prin Hotărârea de Guvern nr. 998/2008 *pentru desemnarea polilor naționali de creștere, completată prin Hotărârea de Guvern nr. 1149/2008 pentru desemnarea polilor de creștere și a polilor de dezvoltare urbană în care se realizează cu prioritate investiții din programele cu finanțare comunitară și națională.*

Pentru Axa prioritară 4 a Programului Operațional Regional 2014-2020, cei șapte poli de creștere (Brașov, Cluj-Napoca, Constanța, Craiova, Iași, Ploiești și Timișoara) au trebuit să se concentreze pe strategia și planul de mobilitate din cadrul zonei metropolitane. Celelalte administrații locale au avut opțiunea de a pregăti strategia pentru teritoriul unei zone metropolitane existente sau pentru o zonă urbană funcțională (în cazul în care nu aveau o zonă metropolitană stabilită)

Prin Planul Integrat de Dezvoltare, Polul de Creștere Craiova și-a asumat misiunea de a transforma Zona Metropolitană Craiova într-un spațiu atractiv și competitiv la nivel european, un important centru economic în construcția de mașini și industria electrotehnică, precum și în dezvoltarea unui puternic mediu academic.

În Regiunea SV Oltenia, prin Hotărârea a Guvernului (2008) municipiul Rm. Vâlcea a fost declarat pol de dezvoltare urbană îndeplinind criteriile de bază:

- are potențial de dezvoltare economică;

- are capacitate de cercetare-dezvoltare și inovare;
- are o infrastructură de afaceri adecvată;
- are accesibilitate (rutieră, feroviară, aeriană, maritimă);
- serviciile publice oferite satisfac necesitățile populației;
- are capacitate de asociere administrativă.

#### 2.2.2.5 Forța de muncă

La 01.01.2020, conform Balanței Forței de Muncă, populația ocupată civilă a fost de 783

mii persoane, reprezentând 66% din resursele de muncă ale regiunii. La nivelul județelor din Regiunea Sud-Vest Oltenia, în anul 2018, se înregistrează o evoluție pozitivă a ratei de activitate a forței de muncă.

Din punct de vedere al participării la principalele activități economice, ponderea populației ocupate civile în agricultură, silvicultură și pescuit reprezintă 30%, în timp ce în servicii este predominantă (40%) și de 30% în industrie și construcții.

În cadrul acestei regiuni, agricultura are un rol important, cu peste 1 milion de hectare destinate cultivării cerealelor, plantelor oleaginoase, legumelor și fructelor, cartofilor, sfecei de zahăr și producerii vinului de bună calitate.

Principalele industrii prezente în regiune sunt: industria metalurgică (fiind reprezentată

de cel mai mare producător de aluminiu din Europa Centrală și de Est și, totodată, singurul producător de aluminiu din țară - ALRO Slatina), industria electrotehnică, industria auto, industria constructoare de mașini și tractoare, industria chimică, industria alimentară, industria ușoară și materiale de construcții, industria construcțiilor navale.

Regiunea se caracterizează print-un capital natural deosebit de divers, fapt care se datorează atât varietatii reliefului cât și prezenței unor bazine hidrografice majore în regiune, ca cele ale Oltului, Jiului și Dunării. Astfel, turismul este foarte bine reprezentat.

Conform datelor statistice ale ANOFM, cei mai importanți angajatori din regiune, după numărul de salariați, sunt: Complexul Energetic Oltenia Sud, Ford România SA, SC Pirelli Tyres Romania SRL, Spitalul Clinic Județean Craiova, Civitas PSG SA, SC Alro SA, SC Vel Pitar SA, DGRFP Craiova, Universitatea Craiova.

Regiunea beneficiază de un potențial turistic diversificat, incluzând turismul montan și cel speologic, balnear, ecoturismul, parcurile naturale și turismul religios. *(Surse utilizate: Agenția Națională pentru Ocuparea Forței de Muncă, Institutul Național de Statistică (Balanța Forței de Muncă), Ministerul Lucrărilor Publice, Dezvoltării și Administrației.)*

### 2.2.2.6 Șomajul

Rata șomajului înregistrat la data de 31 iulie 2021 a fost de 4.612%, fiind înregistrați 39.100 șomeri.

Romania	2.96
Regiunea SV Oltenia	5.3
Dolj	5.9
Gorj	3.07
Mehedinti	5.84
Olt	5.14
Valcea	3.11

Sursa: DATA.GOV

### 2.2.2.7 Infrastructura de comunicații și transport

Regiunea SV Oltenia este traversată de 3 Axe prioritare ale rețelei europene de transport (TEN-T):

1. Axa prioritară 7 (rutieră) – fostul Coridor Pan-european IV
2. Axa prioritară 18 (fluviul Dunărea) – fostul Coridor Pan-european VII
3. Axa prioritară 22 (feroviară)

Regiunea SV Oltenia este traversată de cinci drumuri europene:

- E70: (frontiera cu Serbia) Moravița - Timișoara - Craiova - Caracal - Alexandria - București - Giurgiu-Pod Giurgiu (frontiera cu Bulgaria)
- E79: (frontiera cu Ungaria) Borș - Oradea - Beiuș - Deva - Petroșani - Tg. Jiu – Filiași - Craiova - Calafat (frontiera cu Bulgaria)
- E81: (frontiera cu Ucraina) Halmeu - Satu Mare - Cluj-Napoca - Sebeș - Sibiu - Râmnicu Vâlcea - Pitești - București
- E574: Bacău - Onești - Brașov - Pitești - Craiova
- E771: (frontiera cu Serbia) Drobeta Turnu Severin - Porțile de Fier I

Sud Vest Oltenia avea în 2019 o rețea rutieră de 11.293 km (13,12% din totalul național), din care 2.190 km sunt drumuri naționale (12,41% din total drumuri naționale) și 9.103 km drumuri județene și comunale (13,29% din totalul național). Județele Gorj și Olt au o infrastructură rutieră relativ bine dezvoltată.

### 2.2.2.8 Infrastructura feroviară

În cadrul Uniunii Europene, România este poziționată pe rutele de transport dintre Asia și Europa și beneficiază în acest sens de integrarea rețelei în TEN-T, TRACECA.

Oltenia dispune de o rețea de căi ferate de 990 km, reprezentând 9,18 % din totalul național.

Situația infrastructurii de transport feroviar este aceeași cu cea din anul 2017 și din anul 2011, rețeaua de cale ferată din regiune neînregistrând îmbunătățiri.

Un dezavantaj major îl constituie faptul că nu există puncte de trecere a frontierei pe calea ferată la Drobeta Turnu Severin spre Serbia și la Corabia spre Bulgaria. Ca urmare, schimburile comerciale între regiune și țările învecinate sunt îngreunate.

### 2.2.2.9 Căi navigabile

Dunărea reprezintă o cale de transport pe apele internaționale, care se întinde de la Marea Neagră la Sulina în România, via Belgrad în Serbia, Zagreb în Croația, Budapesta în Ungaria, Bratislava în Slovacia și Viena în Austria, până la izvorul său din Munții Pădurea Neagră în Germania. Lungimea sa totală este de 2.845 km. Este navigabilă până la km 2.411, la Bamberg, de unde se conectează la Rin via canalul Bamberg/Kelheim, de 171 km lungime.

Dunărea face parte din axa prioritară TEN-T-18: axa de transport fluvial Rin/Meusia-Main-Dunăre, furnizând României și celorlalte țări prin care trece noi oportunități majore pentru dezvoltarea transportului pe apă.

De-a lungul celor 1.075 km ai cursului Dunării în România, cele 20 orașe localizate pe malul românesc sunt de asemenea porturi fluviale, dintre care 5 aparțin regiunii Oltenia: Orșova, Drobeta Turnu Severin, Calafat, Bechet și Corabia. Pe lângă acestea, regiunea Oltenia mai dispune și de porturile din comunele: Svinita, Dubova, Gruia, Cetate și Rast.

### 2.2.2.10 Căi aeriene – Transportul aeroportuar

În regiunea Sud-Vest Oltenia există un singur aeroport, situat la Craiova și administrat de Consiliul Județean Dolj.

Aeroportul Craiova se află la șapte kilometri de centrul orașului Craiova, pe șoseaua Craiova-București (DN65, E574) și deservește întreaga zonă a Olteniei, fiind cea mai apropiată poartă aeriană pentru cele 5 județe: Dolj, Gorj, Mehedinți, Olt și Vâlcea, deși nordul județului Vâlcea este mai apropiat de Aeroportul Internațional Sibiu.

### 2.2.2.11 Infrastructura edilitară

În cele 40 de orașe, rețeaua de străzi are o lungime de 3.066 km, dintre care străzile modernizate cumulează 2.261 km (73,74%): Dolj – 801 km (603 km de străzi modernizate), Gorj – 468 km (404 modernizate), Mehedinți – 326 (245 modernizate), Olt – 743 (469 modernizate), Vâlcea – 728 (540 modernizate). *(Date actualizate Noiembrie 2020)*

### 2.2.2.12 Infrastructura de telecomunicatii

În regiunea Sud-Vest Oltenia, 70,7% dintre gospodăriile au acces la internet de acasă. Cele mai mici ponderi ale gospodăriilor cu conectare la internet sunt înregistrate de regiunile Nord-Est (65,1%) și Sud-Est (65,2%). Creșteri semnificative față de anul precedent s-au observat în regiunile: București-Ilfov (7,8 puncte procentuale), Nord-Vest (5,8 puncte procentuale), Sud-Vest Oltenia (4,1 puncte procentuale), Nord-Est (3,8 puncte procentuale), Centru (3,5 puncte procentuale) și Sud-Muntenia (3,3 puncte procentuale).

La nivelul anului 2018, Regiunea Sud Vest Oltenia ocupa ultimul loc la nivel național în privința infrastructurii de telecomunicații, cu 285,80 mii conexiuni de telefonie. Cel mai mare număr de conexiuni în rețeaua telefonică fixă se înregistra în regiunea București-Ilfov (703,90 mii), urmată de regiunile Nord-Est (482,50 mii) și Centru (465,10 mii).

(Sursa: Strategia regională pentru Specializare Inteligentă RIS3 Sud Vest Oltenia 2021-2027)

### 2.2.2.12 Infrastructura de sănătate și pentru situații de urgență

Regiunea Sud-Vest Oltenia deține del mai scăzut număr de spitale, respectiv 49, la egalitate cu regiunea Vest. Din numărul total de spitale la nivel național, ponderea celor localizate în regiunea Sud-Vest Oltenia a crescut de la 8% cât reprezentau cele 39 de spitale existente în regiune în 2011, la 9,51% cât reprezentau cele 49 de spitale din regiune în 2018.

Numărul spitalelor din regiunea Sud-Vest Oltenia a crescut cu 10, creșterea manifestându-se exclusiv în mediul privat. Numărul spitalelor publice a scăzut de la 37 la 36 iar cel al celor private a crescut de la 2 la 13.

În regiunea Sud-Vest Oltenia, numărul ambulatoriilor de specialitate este de 11 (5 în Dolj, 3 în Vâlcea, 1 în Gorj, 1 în Mehedinți, 1 în Olt).

În regiunea Sud-Vest Oltenia, numărul de policlinici a crescut de la 35 la 36, cele mai multe regăsindu-se în județele Dolj (24) și Vâlcea (11). În 2018, în județele Gorj și Mehedinți nu figura nicio policlinică, iar în județul Olt, doar 1. Din totalul policlinicilor în regiune, 97% sunt în proprietate privată, singura policlinică publică din regiune fiind în județul Vâlcea.

Numărul de cabinete medicale de medicină generală era în 2018 de 141.

Regiunea Sud Vest Oltenia se afla pe ultimul loc între regiunile țării în ceea ce privește numărul de paturi în spitale, cu 12.809 în 2018 (11421 urban și 1388 rural).

La nivelul regiunii Sud-Vest Oltenia, în structura Spitalului Clinic Județean de Urgență Craiova, funcționează Centrul Regional de Genetică Medicală Dolj, primul Centru de Expertiză pentru Bolile Rare din regiune și unul din cele 6 existente la nivel național, în cadrul căruia se realizează analize extrem de sofisticate, în urma cărora se pot diagnostica boli genetice rare. La Centrul de Genetică din Craiova se găsește cel mai mare grup de medici specialiști în genetică medicală, din țară. CRGM funcționează în parteneriat cu Universitatea de Medicină și Farmacie din Craiova.

Sistemul medical de urgență operează prin intermediul spitalelor de urgență, în cadrul spitalelor județene, al serviciilor de ambulanță și al serviciilor de tip SMURD. La nivelul regiunii Sud-Vest Oltenia există 11 unități de ambulanță și SMURD, din care 10 sunt în proprietate publică.

### 2.2.2.13 Infrastructura de învățământ

În anul școlar 2018/2019, au funcționat la nivel național, 7020 unități de învățământ. Unitățile de învățământ din Sud-Vest Oltenia, reprezentau 10,4% din totalul național în 2018.

La nivelul regiunii Sud-Vest Oltenia în 2018 erau 730 unități de învățământ.

Din totalul (730) unităților de învățământ existente în regiune în anul școlar 2018/2019, 94,25% (688) erau în proprietate publică și 5,75% (42) în proprietate privată.

În sistemul de învățământ antepreșcolar în Oltenia, în anul școlar 2018/2019 erau înscriși la creșe 1693 copii, în 79 săli de clasă (Dolj 15, Gorj 16, Mehedinți 12, Olt 20, Vâlcea 16).

*(Sursa: INS - Tempo online, 19 martie 2020, SCL101B, date prelucrate)*

În anul școlar 2018/2019 89,45% din unitățile de învățământ în regiune erau în învățământul preuniversitar, 10,14% în învățământul preșcolar și 0,41% în învățământul superior.

În anul școlar 2018/2019 în învățământul preuniversitar din Sud-Vest Oltenia funcționau 653 (89,45% din totalul regiunii) unități de învățământ, dintre care 36,75% (240) în mediul urban și 415 (63,24%) în mediul rural.

Învățământul postliceal se desfășura în 20 unități de învățământ (19 în mediul urban și 1 în mediul rural).

Învățământul superior se desfășura în 31 facultăți.

*(Sursa: INS- Tempo, SCL101E)*

### 2.2.2.14 Infrastructura de utilități publice

#### 2.2.2.14.1 Rețeaua de apă potabilă

La sfârșitul anului 2019, regiunea Sud-Vest Oltenia înregistrează al doilea cel mai redus procent de racordare din țară (59,3%), toate localitățile neracordate fiind situate în mediul rural.

- cele 126 de localități fără rețea de alimentare cu apă potabilă reprezintă 30,88% din totalul localităților rurale ale regiunii (408 localități).

- Vâlcea: 66 de comune cu rețea, din 78 total, 84,61%;

- Gorj: 46 de comune cu rețea, din 61 total, 75,40%;

- Dolj: 67 de comune cu rețea, din 104 total, 67,30%;

- Mehedinți: 40 de comune cu rețea, din 61 total, 65,57%;

- Olt: 63 de comune cu rețea, din 104 total, 60,57%.

#### 2.2.2.14.2 Rețeaua de canalizare

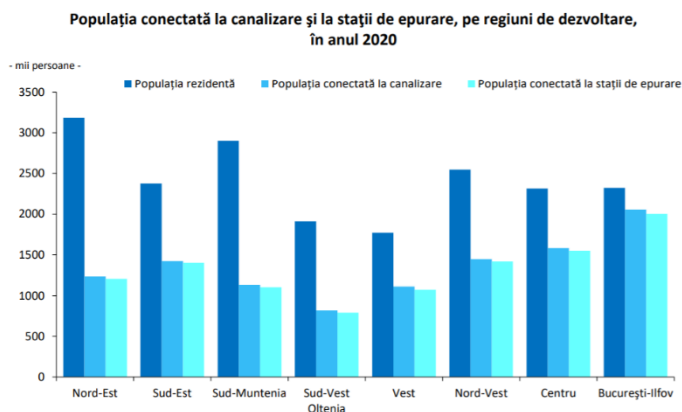
Din punct de vedere al lungimii rețelei de canalizare, regiunea Oltenia se afla la începutul anului 2021, ca și în 2011, pe ultimul loc în România (3922,6 km), cea mai extinsă rețea de canalizare publică fiind în regiunea Nord Vest (7092,9 km).

La 31.12.2020, la nivelul regiunii, cele mai multe localități cu canalizare sunt în județul Vâlcea (50). Județele Mehedinți, Gorj și Dolj au 27, 26 și respectiv 25 localități cu rețea de canalizare iar județul Olt, 38 localități.

La nivelul regiunii Sud-Vest Oltenia, gradul de dotare cu rețele de canalizare, era, la debutul anului curent, de 40,68%. Toate localitățile fără rețea de canalizare sunt situate în mediul rural.

Deficiențe și probleme actuale ale serviciilor publice de alimentare cu apă și canalizare:

- accesul relativ scăzut al populației la rețeaua de alimentare cu apă potabilă. Numai 59,3% din populația regiunii Sud-Vest Oltenia este conectată la rețeaua publică de alimentare cu apă portabilă (septembrie 2020).
- acoperirea redusă și dezechilibrată pe medii de rezidență a județelor, cu rețele de canalizare publică. Gradul de racordare la canalizare per ansamblul regiunii este de 42,9 %, unul dintre cele mai mici din țară. (iunie 2021)
- rețeaua publică de canalizare este mult mai puțin dezvoltată pe plan regional, și la nivelul județelor, decât rețeaua publică de distribuție a apei potabile, ceea ce indică un dezechilibru și absența în general a caracterului integrat al serviciilor publice de apă potabilă și canalizare. Astfel, numărul total al localităților cu canalizare publică (166) reprezintă puțin peste jumătate din numărul total al localităților alimentate cu apă potabilă (320) din rețea, în regiune.
- lipsa sau insuficiența facilităților de epurare a apei uzate (doar 41,43% grad de acoperire a populației cu servicii de epurare). (1 ian. 2020)



### 2.2.2.15 Infrastructura de alimentare cu gaze naturale

În regiunea Oltenia, la finele anului anului 2021 lungimea rețelei de furnizare a gazelor naturale era de 2.770,4 km, cu 400,4 km mai mare decât în 2011 (2.370 km). Rețeaua de gaze regională reprezenta la sfârșitul anului 2021, 6,359% din lungimea rețelei de gaze la nivel național (43,563) și plasează regiunea Oltenia pe ultimul loc în țară.

Cel mai mare număr de localități racordate la rețeaua de gaze naturale în Oltenia îl avea în 2020 județul Gorj (29), urmat de Vâlcea (17), Olt (15), Dolj (13) și Mehedinți (1 localitate).

Exercițiul financiar al Comisiei Europene, 2014-2020 a asigurat, prin Mecanismul Conectarea Europei, finanțări nerambursabile pentru realizarea proiectelor eligibile din zona rețelelor de transport energetice și digitale, interconectate, elemente importante pentru finalizarea pieței

unice europene. Investițiile în infrastructuri-cheie cu o valoare adăugată pentru UE pot stimula competitivitatea Europei pe termen mediu și lung într-un context economic dificil, marcat de creștere lentă și rigoare bugetară. „Planul de dezvoltare al Sistemului Național de Transport Gaze Naturale pentru perioada 2019 - 2028” are în vedere realizarea unor proiecte importante de dezvoltare a infrastructurii de transport și a capacității acesteia.

Conform Planului de dezvoltare a sistemului național de transport gaze naturale 2019 - 2028, capacitatea de înmagazinare subterană a gazelor naturale este asigurată în România prin intermediul a 6 depozite de înmagazinare subterană a gazelor naturale, cu o capacitate activă totală de 33,2948 TWh pe ciclu de înmagazinare, respectiv o capacitate de injecție de 262,4450 GWh/zi și capacitate de extracție de 347,5500 GWh/zi. La nivel național, raportul dintre volumul de gaze înmagazinate și consumul anual a fost de cca. 22% în anul 2018, situat la jumătatea clasamentului valorilor practicate în Europa.

Dintre acestea, localizat în regiunea Sud-Vest Oltenia este depozitul de înmagazinare de la Ghercești, din județul Dolj, în imediata apropiere a municipiului Craiova. Conform ANRE, depozitul de la Ghercești, este autorizat până la data de 13.09.2056. Planul de Dezvoltare a sistemului național de transport gaze natural 2019-2028 prevede creșterea capacității de stocare a acestui depozit. În cursul anului 2018 au fost demarate procedurile de achiziție necesare elaborării SF referitor la creșterea capacității de stocare subterană de gaze naturale, a depozitului Ghercești.

*(Sursa: Depogaz- Raportul anual al administratorilor-2018)*

#### 2.2.2.16 Infrastructura de distribuție a energiei electrice

Principalul furnizor de energie electrică în județele Dolj, Olt, Gorj, Vâlcea, Mehedinți a fost Electrica Oltenia S.A. Societatea a fost deținută în totalitate de stat până în 2005, atunci când Grupul CEZ (Republică Cehă) a devenit acționar majoritar (51%). Începând cu data de 15.03.2007, Electrica Oltenia dispărea ca titulatură, locul său fiind luat de CEZ Vânzare și CEZ Distribuție.

Pe baza rezultatelor recensământului 2011, în 96,5% din locuințele din regiune se distribuia energie electrică, sub media națională (96,6%) și sub mediile celorlalte regiuni (cu excepția regiunii Nord-Est 95,4%). În regiune, doar județul Vâlcea (94,2%) se afla sub media regională, cel mai bine reprezentat județ fiind Dolj (98,5%). Din punct de vedere al repartizării teritoriale, în Oltenia, la sfârșitul anului 2011 se distribuia energie electrică în 98,6% locuințe în mediul urban (peste media națională urbană 98%) și în 94,9% locuințe în mediul rural (sub media națională rurală 95%). Județul Vâlcea este cel mai slab reprezentat județ, cu o medie de 97,4% locuințe conectate în mediul urban și 91,9% locuințe conectate în mediul rural. Sub media regiunii în ceea ce privește conectarea în mediul rural, se mai afla județul Mehedinți (93,9%).

## 2.2.2.17 Mediu

### 2.2.2.17.1 Calitatea aerului

Monitorizarea calității aerului implică urmărirea a 4 categorii de elemente:


- sursele și emisiile de poluanți atmosferici;
- transferul poluanților în atmosferă;
- nivelul concentrațiilor de poluanți în atmosferă și distribuția spațio-temporală a acestora;
- efectele poluanților atmosferici asupra omului și mediului biotic și abiotic.

Nivelul emisiilor de CO<sub>2</sub> în județele regiunii este reflectat în figura de mai jos, comparativ cu situația celorlalte județe ale țării:

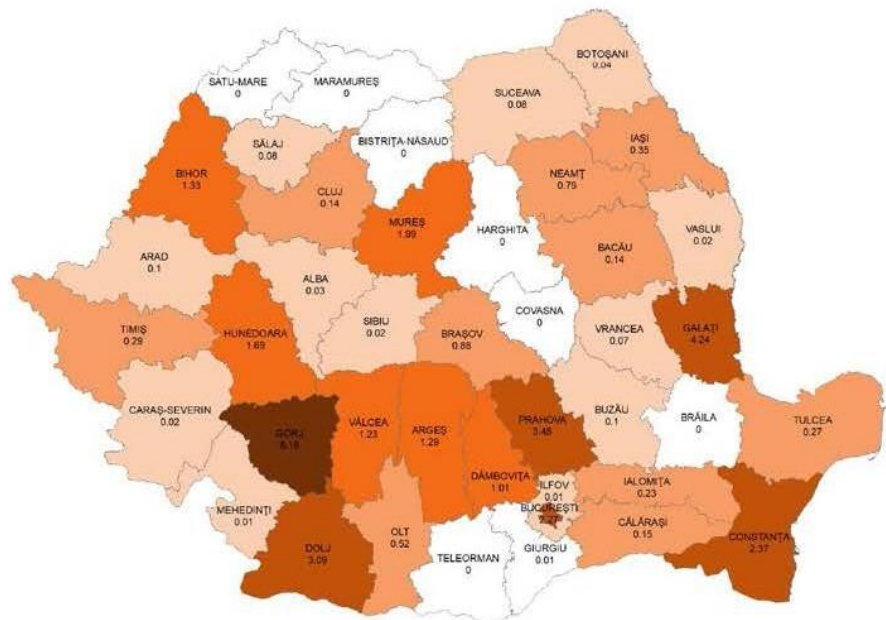
**Figura 1**

Harta emisiilor CO<sub>2</sub> acoperite de ETS (fără transport aerian) în 2019 la nivel de județ

**Emisii CO<sub>2</sub> în 2019 potrivit EU ETS, mil tone**



Sursă: European Union Transaction Log; calcule EPG



Pandemia de COVID-19 constituie un exemplu al legăturii indisolubile dintre sănătatea umană și sănătatea ecosistemelor. Măsurile de izolare introduse de majoritatea țărilor UE pentru a controla pandemia au dus la reduceri semnificative ale emisiilor de poluanți atmosferici, în special ale emisiilor cauzate de transportul rutier, aerian și maritim internațional. De asemenea, există dovezi că expunerea pe termen lung la poluarea atmosferică poate crește vulnerabilitatea la COVID-19.

Momentul actual este favorabil pentru demararea acestui proces transformațional pentru economia regională. Recuperarea post-pandemică, fondurile create special la nivel european în acest scop, dar și sumele semnificative pe care România le are la dispoziție pentru tranziția energetică, împreună cu angajamentul autorităților naționale și locale pentru asigurarea unei tranziții juste, oferă prima și în același timp o rară fereastră de oportunitate pentru reconfigurarea economiei în epoca în care valorificarea resurselor ce generează nivele cât mai reduse ale emisiilor în atmosferă este prioritară.

### 2.2.2.17.2 Calitatea apei

Promovarea utilizării durabile a apelor în totalitatea lor (subterane și de suprafață) a impus elaborarea unor măsuri unitare, care s-au concretizat la nivelul Uniunii Europene prin adoptarea Directivei 60/2000/EC referitoare la stabilirea unui cadru de acțiune comunitar în domeniul politicii apei. Inovația pe care o aduce acest document este ca resursa de apă să fie gestionată pe întregul bazin hidrografic, privit ca unitate naturală geografică și hidrologică, cu caracteristici bine definite și cu trăsături specifice. Apele uzate afectează calitatea apelor de suprafață (receptorul) în care sunt evacuate direct proporțional cu debitul de apă uzată și cu concentrațiile poluanților pe care acestea le conțin. În cazul evacuării apelor uzate în lacuri trebuie ținut cont de faptul că aceasta are un caracter cumulativ asupra receptorului. Evacuarea de ape uzate în receptorii naturali poate conduce la degradarea faunei și/sau florei, având efecte negative asupra organismelor și ecosistemelor. Aceasta poate favoriza producerea unor efecte negative precum intoxicare, eutrofizare. Producția de energie termoelectrică, împreună cu activitățile miniere, creează afectare substanțială a mediului, cu un impact major asupra calității vieții locuitorilor din regiune. De exemplu, calitatea apei potabile este afectată de poluarea râului Jiu.

La nivelul regiunii Sud Vest Oltenia, lungimea rețelei de apă potabilă era, la nivelul anului 2018, de 9933,5 km. Per total regiune, 39,50% (177/408 localități) nu aveau instalații de alimentare cu apă potabilă, toate aflându-se în mediul rural: - 30,50% Dolj; - 10,16% Gorj; - 12,99% Mehedinți; - 29,37% Olt; 16,94% Vâlcea.

Volumul de apă potabilă distribuită consumatorilor în profil teritorial, în anul 2018, pentru regiunea Sud Vest Oltenia a fost de 63,342 mii mc, dintre care 48,012 mii mc pentru uz casnic. Apa potabilă distribuită și contorizată reprezenta 96,24% din volumul total.

„EurEau” - Federația Europeană a Asociațiilor Naționale ale Serviciilor de Apă reprezintă furnizorii de apă potabilă și de servicii de gestionare a apelor uzate din 29 de țări, atât din sectorul public, cât și din cel privat. Documentul de poziție privind viziunea și misiunea organizației europene este sumarizat în imaginile de mai jos.



EurEau

## Apa Contează!

Sectorul european al apei dorește ca și **tu** să garantezi patrimoniul nostru în domeniul apei



Apa este viață. Avem nevoie de cantități suficiente de apă de calitate pentru o bună **stare de sănătate**, mediu curat și economii funcționale.

Sectorul european al serviciilor de apă livrează și tratează anual peste **44,7 miliarde m<sup>3</sup>** de apă, protejând mediul înconjurător la fiecare pas!

Operatorii de apă, reprezentați de EurEau, se angajează să livreze apă potabilă curată și să trateze apele reziduale astfel încât să poată fi redată în siguranță în mediul înconjurător, recuperând resursele... și toate la un preț accesibil!

EurEau reprezintă operatorii publici și privați de apă potabilă și de canalizare din întreaga Europă. Sectorul nostru angajează **476.000 de persoane**.

Putem vedea succesul politicii UE în domeniul apelor în jurul nostru prin apă curată pentru scăldat, mai multă viață în râurile și lacurile noastre și de fiecare dată când ne bucurăm de un pahar de apă de la robinet. Cu toate acestea, ne confruntăm cu mari provocări.

Trebuie făcut mai mult pentru protejarea și conservarea resurselor noastre de apă **și a mediului**, deoarece apa este sub presiune din mai multe surse de poluare. În 2018, doar 40% din corpurile noastre de apă de suprafață au atins o stare ecologică bună. În același timp, 25% din rezervele noastre de apă subterană au arătat o anumită contaminare. Avem nevoie ca

principiul Controlului la sursă să fie pus în aplicare în mod corespunzător, pentru a împiedica pătrunderea poluanților în sistemele noastre de apă. Poluatorii trebuie să plătească pentru a reduce poluarea pentru care sunt responsabili.

Îmbătrânirea infrastructurii serviciilor de apă și schimbările climatice vor necesita măsuri de ajustare **și investiții** pe termen lung la toate nivelurile.

Toate aceste provocări vor avea impact asupra resurselor noastre de apă, a modului în care abordăm tratarea apei potabile și epurarea apelor reziduale, precum și accesibilitatea serviciilor de apă.

Avem nevoie de o abordare integrată, care să cuprindă acțiuni la nivel european, național și local pentru a adresa eficient aceste provocări. Politicile ar trebui să fie coordonate, iar principiile existente, astfel cum sunt consacrate în tratatele UE, să fie puse în aplicare pe deplin. Deoarece apa este indispensabilă vieții, ea trebuie să rămână accesibilă.

### Articolul 191 din Tratatul privind funcționarea Uniunii Europene

"... politica Uniunii în domeniul mediului ... se va baza pe **principiul precauției** și pe **principiile că trebuie luate măsuri preventive, că daunele aduse mediului ar trebui să fie remediate cu prioritate la sursă și că poluatorul ar trebui să plătească**".

**LEGISLAȚIA APEI**

**DIRECTIVA CADRU pentru APĂ**

O directivă-cadru solidă privind apa, inclusiv directivele privind standardele de calitate a apelor subterane și a mediului, protejează resursele noastre de apă și mediul înconjurător, menținându-ne apele subterane, râurile și lacurile fără poluare. Vrem politici care reflectă Principiul de Recuperare a Costurilor. Ambițiile directivei ar trebui menținute după 2027, iar comunicarea progreselor ar trebui îmbunătățită. Toata legislația și politicile UE - în special în ceea ce privește nitrații, pesticidele și REACH - trebuie să fie mai bine coordonate și implementate.

**DIRECTIVA APĂ POTABILĂ**

Apa este esențială pentru viață. Apa noastră de băut ar trebui să rămână de înaltă calitate și la prețuri accesibile pentru toată lumea. Operatorii susțin protecția resurselor de apă pentru a reduce nivelul de tratare necesar pentru producerea apei potabile și a reduce costurile aferente pentru consumatori.



**DIRECTIVA PRIVIND EPURAREA APELOR REZIDUALE URBANE**

Modul în care epurăm apele uzate are impact asupra calității resurselor de apă. Substanțele care contaminează apa trebuie să fie împiedicate să pătrundă în canalizare prin aplicarea strictă a principiului Control la Sursă pentru a menține apa accesibilă. Acest lucru va facilita, de asemenea, recuperarea resurselor și Economia Circulară, pentru care UE trebuie să deschidă piața pentru materialele recuperate. Dacă poluanții intră în ciclul apei, trebuie aplicat principiul "Poluatorul Plătește".



**DIRECTIVA DE APĂ SCĂLDAT**

Apa curată pentru scăldat este bună pentru sănătate, este necesară pentru mediul înconjurător și promovează turismul. Calitatea serviciilor noastre de canalizare și epurare a apelor uzate are un impact direct asupra tuturor acestor aspecte. Directiva este un bun exemplu de implementare reușită și va continua să producă rezultate vizibile în anii următori.



**REGLEMENTAREA APEI REUTILIZATE**

Reutilizarea apei uzate epurate reduce deficitul de apă și va fi din ce în ce mai importantă într-un climat în schimbare. Vrem standarde de calitate corespunzătoare și accesibile, astfel încât apa recuperată să poată fi utilizată în irigații în agricultură. Acest lucru garantează protecția consumatorului și oferă opțiuni de gestionare durabilă a apei pentru a asigura resursele pentru producția de apă potabilă.



**POLITICA AGRICOLĂ COMUNĂ**

Agricultura și apa sunt legate în mod intrinsec și ambele se influențează reciproc. Politica Agricolă Comună ar trebui să contribuie la menținerea resurselor noastre de apă fără poluare din substanțele folosite în agricultură. Plățile către fermieri trebuie să fie condiționate de respectarea legislației de mediu. Instrumentele de susținabilitate și ecoschemele trebuie să fie atractive pentru agricultori.

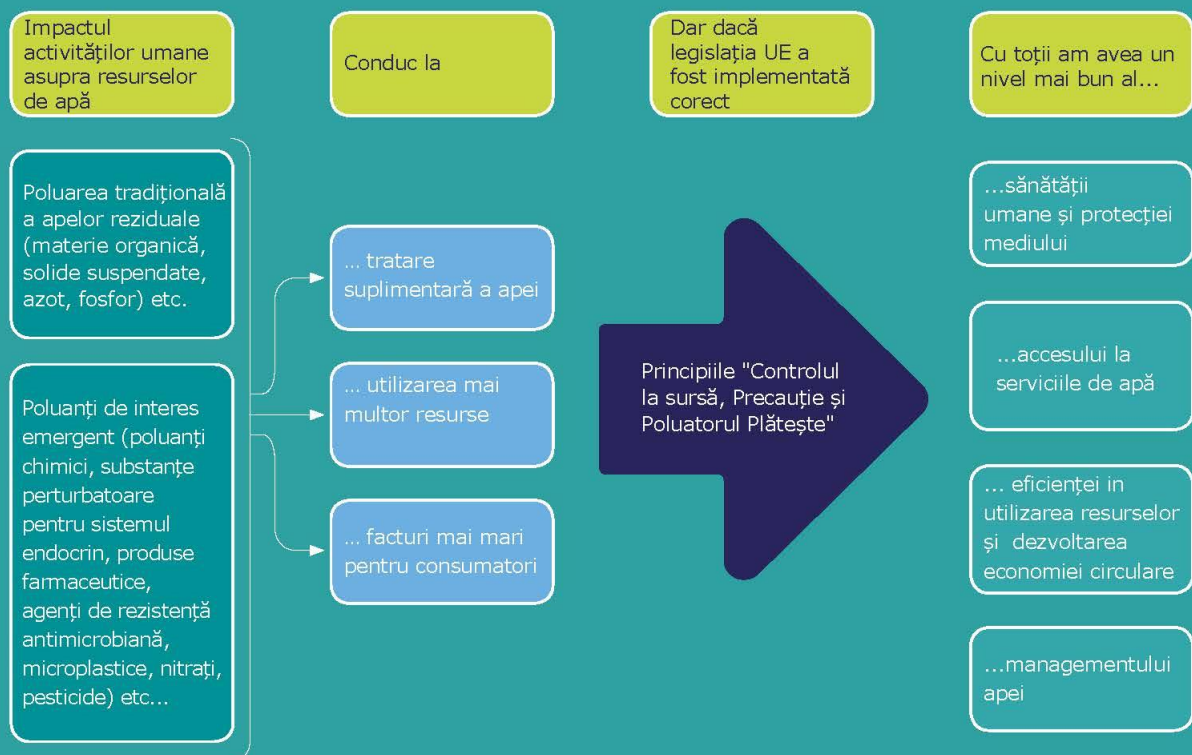


© EurEau, Federația Europeană a Asociațiilor Naționale ale Serviciilor de Apă. [www.eureau.org](http://www.eureau.org)

# 10 mari provocări pentru sectorul apei

- 1 Protejarea unei resurse vulnerabile
- 2 Promovarea creșterii economice durabile și crearea de locuri de muncă
- 3 Valorificarea apei în economia circulară
- 4 Abordarea Controlului la sursă pentru micropoluanți
- 5 Stabilirea prețului corect pentru apă
- 6 Creșterea impactului schimbărilor climatice asupra apei
- 7 Eficiența resurselor în sectorul apei
- 8 Gestionarea activelor pe termen lung într-un mediu caracterizat de schimbări rapide
- 9 Îmbunătățirea cunoașterii unor aspecte din sectorului apei în rândul publicului larg
- 10 Consolidarea rezilienței serviciilor de apă la riscurile de Securitate

## Cum se potrivesc toate împreună?



**O legislație europeană puternică și adecvată, care este pusă în aplicare în mod corect, este benefică pentru oameni, economie și mediu.**

EurEau. Federația Europeană a Asociațiilor Naționale ale Serviciilor de Apă.

[www.eureau.org](http://www.eureau.org)

### 2.2.2.16.3 Calitatea solurilor

Calitatea solului rezultă din interacțiunile complexe între elementele componente ale acestuia și poate fi legată de intervențiile defavorabile și practicile agricole neadaptate la condițiile de mediu, introducerea în sol de compuși mai mult sau mai puțin toxici, acumularea de produse toxice provenind din activități desfășurate de agenți economici și nu numai.

Principala măsură este conservarea și protejarea fondului forestier și a celui funciar existent, prevenirea, stoparea sau reducerea tuturor factorilor care influențează negativ buna gestionare și exploatare a fondului existent.

Având în vedere că mai există litigii privind proprietatea asupra terenurilor, fondul funciar privat are tendințe de dezvoltare în următorii ani, cu specificația că se vor modifica și categoriile de folosință.

În regiunea Sud Vest Oltenia, suprafața totală a fondului funciar este de 2.921.169 ha, dintre care:

- 1.796.635 – suprafață agricolă
- 1.251.902 – teren arabil
- 377.876 – pășuni
- 37.998 – vii și pepiniere viticole
- 39.722 – livezi și pepiniere pomicole

Aplicarea îngrășămintelor este un factor important care determină productivitatea plantelor și fertilitatea solului. Cercetările efectuate au demonstrat că îngrășămintele pot provoca dereglarea echilibrului ecologic în cazul în care sunt folosite fără a se lua în considerare natura solurilor, condițiile meteorologice concrete și necesitățile plantelor.

#### **Zone critice sub aspectul deteriorării solurilor**

- Eroziunea de suprafață

La nivelul Județului Vâlcea situația se prezintă astfel: Sunt cca 51671,5 ha de terenuri agricole situate pe pante variabile ale versanților care însoțesc văi secundare afectate de eroziune de suprafață.

De obicei măsurile ameliorative specifice acestui tip de degradare vor fi asociate cu alte lucrări de combatere și vor urmări areale mai largi. Combaterea eroziunii, pe alocuri, se poate realiza și prin drenaj topomodelat, concomitent cu astuparea rigolelor după ploile torențiale.

- Eroziunea în adâncime

Forme de eroziune de adâncime cu caracter permanent au fost evidențiate pe cca 9319,3 ha. În condițiile actuale, pentru prevenirea acestor procese, se poate avea în vedere schimbarea folosinței terenului arabil cu alte folosințe considerate protectoare, în mod deosebit cu pășuni.

- Alunecări de teren

Suprafața terenurilor afectate de alunecări este de cca 23824,5 ha și este repartizată în sistem mozaicat în diverse sectoare de versant. Modul de propagare precum și cauzele declanșării sunt diverse.

Dintre cauzele probabile care conduc la acestea menționăm:

- panta (alunecări gravitaționale)
- eroziunea areală și torențială

- umezirea excesivă a versanților, datorită izvoarelor de coastă și a neuniformității versanților
- stratificații litologice diverse

Suprafața de teren degradată prin alunecări fiind mare, pentru prevenirea extinderii acestui tip de degradare și pentru combaterea și reintegrarea suprafațelor deja afectate în circuitul agricol sunt necesare următoarele măsuri :

- alegerea unor culturi mari consumatoare de apă
- agrotehnica diferențiată, specializată
- lucrări care sa permită evitarea excesului de umiditate.

- Exces de umiditate de natură freatică (gleizare)

Reprezintă un factor de limitare a producțiilor agricole, determinat de nivelul ridicat al pânzei freatice, sau de apa de coastă și este caracteristic pentru cca 19630,9 ha.

- Inundabilitate.

La nivelul județului Vâlcea sunt cca 1537 ha inundabile. Sunt terenuri situate în lunca joasă a cursurilor de apă situate cu precădere în zona submontană. Necesită măsuri de îndiguire și regularizare a cursurilor.

(Sursa: anpm.ro)

#### 2.2.2.18 Gestionarea deșeurilor

Gestionarea deșeurilor municipale presupune colectarea, transportul, valorificarea și eliminarea acestora, inclusiv monitorizarea depozitelor de deșeuri după închidere.

Prin deșeurile municipale înțelegem totalitatea deșeurilor generate în mediul urban și rural din gospodării, instituții, unități comerciale, agenți economici (deșeuri menajere și asimilabile), deșeuri stradale colectate din spații publice, străzi, parcuri, spații verzi, deșeuri din construcții - demolări și nămoluri de la epurarea apelor uzate orășenesti.

Depozitarea rămâne principala opțiune de eliminare a deșeurilor municipale, din totalul deșeurilor municipale generate.

În vederea dezvoltării unui sistem integrat de colectare și transport al deșeurilor, precum și de reducere a impactului asupra mediului și a cantității de deșeuri biodegradabile depozitate, consiliile locale au obținut finanțări prin programe europene în vederea modernizării și extinderii sistemului actual de colectare și transport al deșeurilor.

Prin implementarea unui concept de colectare selectivă și de depozitare a deșeurilor periculoase pentru deșeurile menajere și comerciale vor fi atinse următoarele obiective:

- reducerea gradului de toxicitate a deșeurilor depozitate în rampă,
- reducerea riscului legat de acest tip de deșeuri când acestea sunt depozitate în rampă alături de deșeurile menajere.

În prezent, doar cantități mici de deșeuri menajere periculoase sunt colectate. Acestea sunt în mare parte uleiuri folosite la stații service și acumulatori uzați proveniți de la magazine și din service-urile auto.

Deșeurile periculoase reprezintă o problemă de importanță deosebită, atât prin cantitățile de deșeuri generate, cât și datorită diversității compoziției. Cantitatea de deșeuri industriale

periculoase generată a scăzut în ultimii ani datorită încetării activității unor unități economice.

Principalele activități generatoare de deșeuri periculoase din regiune sunt: industria chimică anorganică, activitatea de transport (deșeuri de ulei uzat, baterii/acumulatori uzați), activitățile agricole (pesticide expirate, ambalaje de pesticide, ulei uzat, baterii/acumulatori uzați, etc.), prelucrarea lemnului (lacuri, vopsele) precum și acoperirile metalice - galvanizări (emulsii uzate de la mașini unelte, nămoluri cu metale grele), activități miniere.

Raportul de țară (2020) precizează că gestionarea deșeurilor continuă să fie o provocare majoră pentru România, având în vedere rata scăzută de reciclare a deșeurilor municipale (14%) și ratele ridicate de depozitare a deșeurilor (70%). Ratele de reciclare stagnează din 2013, în timp ce rata de incinerare a crescut la 4%. Stimularea economiei circulare va putea să contribuie la atingerea obiectivului asumat ca până în 2035, volumul deșeurilor municipale stocate în depozite să fie redus la cel mult 10% din volumul total al deșeurilor municipale generate.

Programe de finanțare ce contribuie la atingerea acestor obiective:

- Componenta 3 – „Managementul deșeurilor” a PNRR (PLANUL NAȚIONAL DE REDRESARE ȘI REZILIENȚĂ - adoptat de Comisia Europeană în data de 27 septembrie 2021) propune o reformă și 3 linii principale de investiții. Buget total propus: 1,2 miliarde euro.

Reforma: Îmbunătățirea guvernanței în domeniul gestionării deșeurilor în vederea accelerării tranziției către economia circulară.

- Programul Operațional Dezvoltare Durabilă (PODD) 2021-2027

Obiectiv specific FEDR/FC: Promovarea tranziției către o economie circulară

Gestionarea eficientă a deșeurilor în vederea accelerării tranziției spre economia circulară, pentru a îndeplini cerințele directivelor de mediu:

(Sursa: [https://www.euki.de/wp-content/uploads/2021/09/BEACON\\_Financial-study\\_Romania\\_RO.pdf](https://www.euki.de/wp-content/uploads/2021/09/BEACON_Financial-study_Romania_RO.pdf))

Tipuri de acțiuni	Acțiuni detaliate	Beneficiari
PNGD și Planurile Județene de Gestionare a Deșeurilor PJGD	sortare, stații de compostare și instalații de digestie anaerobă) <ul style="list-style-type: none"> <li>▪ Investiții privind instalații de tratare a deșeurilor reziduale, inclusiv îmbunătățirea instalațiilor de Tratare Mecano-Biologică (TMB) existente</li> </ul>	Asociațiile de Dezvoltare Intercomunitară prin Consiliile Județene/ Primăria Municipiului București/primăriile de sector, Autorități publice centrale (ex. MMAP, ANPM, ANRSC)
Investiții individuale suplimentare pentru închiderea depozitelor de deșeuri neconforme.		
Întărirea capacității instituționale a actorilor din sector (Ministerului Mediului Apelor și Pădurilor - MMAP, Agenția Națională pentru Protecția Mediului - ANPM, unitățile administrative teritoriale - UAT, Asociațiile Intercomunitare de Dezvoltare - ADI, Autoritatea Națională de Reglementare pentru Serviciile Comunitare de utilități Publice - ANRSC) în vederea accelerării tranziției spre economia circulară.		

## 2.2.2.19 Economia regională și mediul antreprenorial

### 2.2.2.19.1 Resursele naturale

#### VEGETAȚIA; FAUNA; REZERVAȚIILE NATURALE

Vegetația este reprezentată de păduri de foioase (stejar, fag, ulm, carpen, frasin, paltin, tei etc.) ce urcă până la 1000-1400 m și păduri de conifere până la 1800 m (brad, molid, pin, zadă etc.), dar și de stepă.

În partea sudică a regiunii apare zona de silvostepă, pădurile fiind alcătuite din stejar brumăriu și stejar pufos dar și alte foioase ca ulmul, carpenul, jugastrul, arțarul tătäresc, teiul argintiu, stejarul pedunculat și frasinul. Pe alocuri apar și arborete ca păducel, măceș, sânțer, lemn câinesc și porumbar.

În poienile acestor păduri se dezvoltă pajiștile compuse din păiușuri, sadină, rogoz, sânziene galbene, etc.

Din punct de vedere al vegetației naturale ierboase predomină speciile mezofite acidofile. Un loc aparte îl ocupă prezența pe pantele calcaroase adăpostite și însoțite a castanului comestibil asociat uneori cu alunul turcesc, cu specii mezotermofile, xerotermofile (corn, mojdrean, lemn câinos, dârmox, păducel, scumpie, liliac sălbatic etc).

Fondul forestier bogat (44% din suprafața județului este împădurită), creează un mediu ambiant atractiv, curat, recomandat pentru vacanțe active.

Fauna este interesantă din punct de vedere cinegetic, fiind bogată și variată, aici întâlnindu-se cerbi, căprioare, vulpi, urși, mistreți, râși, capra neagră, cocoșul de munte, etc. În zona mehedinteană, datorită influențelor climatice sud mediteraneene, întâlnim elemente de vegetație submediteraneană: migdal, smochin, laleaua de cazane, magnolia, etc dar și faună submediteraneană: scorpionul, broasca țestoasă de uscat, vipera cu corn, etc.

Dintre păsări sunt prezente ierunca, sturzul de vâsc, gaița, cojoaica de pădure, șorecarul, acvila țipătoare mică, fazanul, găscă, rața, potârnichea. Sunt și păsări cântătoare (privighetoarea, mierla) dar și migratoare. În pâlcurile de păduri trăiesc păsări ce cuibăresc în coroanele arborilor precum fâsa, grauri etc. Dintre răpitoare amintim șoimul rândunelelor, vânturelul de seară.

Oltenia cuprinde și 201 302 ha de zone protejate (14% din suprafața totală de zonă protejată a României) și anume parcuri naționale și naturale, rezervații științifice, naturale și monumente ale naturii.

#### RESURSELE DE APĂ DE SUPRAFAȚĂ ȘI SUBTERANE

Regiunea Sud-Vest Oltenia este străbătută de numeroase râuri, cele mai importante fiind Oltul și Jiul, ce curg de la nord la sud, și de fluviul Dunărea, de la vest la est. Printre principalele lacuri naturale se numără Bistreț (județul Dolj) - al doilea ca dimensiune din țară, cu o suprafață de 1867 hectare, Zăton (județul Mehedinți) și Câlcescu (județul Vâlcea).

Există și lacuri artificiale, printre care: Ostrovu Mare (40 000 ha) - primul ca mărime la nivel național, Porțile de Fier (10 000 ha) - al doilea ca mărime la nivel național în județul Mehedinți;

Lacul Vidra de pe râul Lotru în județul Vâlcea (situat la 1289 m altitudine, cu o suprafață de 1035 ha, adâncime maximă de 109 m și lungime de 9 km), a cărui apă este folosită pentru hidrocentrala Lotru-Ciunget. Apele acestor lacuri sunt utilizate pentru obținerea de energie.

În zona carstică a Podișului Mehedinți sunt lacuri carstice temporare precum Zăton, Ponoare și Gornovița.

Lacuri sărate sunt la Ocnița și Ocnele Mari, iar lacurile artificiale sunt: Vidra (lac de acumulare antropic), Călimănești, Băbeni, Dăești și Brădișor (lac antropic, cu o suprafață de 230 ha).

Izvoarele minerale sulfuroase, oligominerale, clorurate și iodate se găsesc la Călimănești, Căciulata, Olănești, Govora, Muereasca, Dobriceni, Bunești, Râmnicu Vâlcea, Mateesti, Ocnele Mari, Ocnița, Oțeșani, Pietrarii de Sus și la Gorunești. De asemenea, apele lacurilor sărate de la Ocnele Mari și Ocnița sunt benefice pentru sănătate.

O mențiune aparte pentru teritoriul județului Gorj, bogat în ape subterane precum apele de carst provenite din bara calcaroasă montană, unde s-a făcut și captarea celor două izvoare la Runcu și Izvarna cu un debit de peste 100 litri/secundă fiecare. Ape freatice la adâncimi mici de circa 2-3 m se află în depresiunile subcarpatice și în luncile râurilor din zona de podiș folosită de locuitori prin captări în puțuri. Apele minerale apar la Săcelu în izvoare, folosite pentru băi.

La nivelul întregii regiuni se menționează existența unor izvoare sau iviri cu ape minerale necercetate, identificate în localitățile Colibași, Lupșa, Baia de Aramă, Balta, Vârciorova.2

Lunca și terasele Dunării reprezintă corpul de ape subterane cel mai important din punctul de vedere al răspândirii depozitelor freatice și al resurselor de ape. Lățimea pe care se dezvoltă acest corp de ape subterane este în medie de 30 km.

## **RESURSELE SOLULUI**

Resursele naturale ale Regiunii Sud-Vest Oltenia sunt reprezentate de calitatea deosebită a solului, rețeaua apelor de suprafață, pădurile, pășunile și fânețele naturale. Resursele solului și subsolului reprezintă baza de materii prime din economia locală și regională, prezența acestora fiind o premisă favorabilă dezvoltării așezărilor umane, ocupării polivalente a forței de muncă și creșterii nivelului de trai.

Regiunea Sud-Vest Oltenia este caracterizată printr-un sol fertil, potrivit pentru culturile agricole. Tipologiile de sol predominante sunt: soluri argiloase, soluri de pădure brun și brun-roșcate, soluri de tip cernoziom și soluri aluvionare. Solul aluvionar de luncă este favorabil culturilor legumicole, solurile brun-roșcate se găsesc în general în zonele viticole colinare iar solul brun-roșcat de pădure este favorabil culturilor mari agricole și plantelor tehnice.

Merită menționată existența în sudul regiunii a celei mai mari suprafețe nisipoase din țară, în paralel cu un număr impresionant de lacuri formate fie de revărsările Dunării, fie de acumulările de precipitații. Zona este specifică culturii pepenilor galbeni și roșii și unor specii de pomi fructiferi cu un potențial ridicat de adaptabilitate precum piersicul, caisul, nectarinul, și un soi de cartof dulce, nou aclimatizat.

Alături de calitatea solului, alte resurse naturale importante ale regiunii sunt reprezentate de suprafața agricolă, pădurile, pășunile și fânețele naturale. Regiunea Sud-Vest Oltenia se află pe

locul 7 între regiunile țării, cu 1.797.633 hectare, reprezentând 12,32% din suprafața agricolă națională.

În regiunea S-V Oltenia se găsesc 872.508 ha de păduri, reprezentând 12,83% din media națională, acestea fiind în administrarea Direcțiilor Silvice sau aparținând proprietarilor persoane fizice.

## **RESURSELE SUBSOLULUI**

Subsolul regiunii Sud-Vest Oltenia este bogat în resurse naturale precum minerale, cărbune, lignit exploatat de Compania Națională a lignitului Oltenia în județele Gorj și vestul Vâlciei, fier, bauxită, sare, mangan.

Regiunea deține importanțerezervedepetrolșigazenaturale,îndeosebiregiunile piemontane dar și în zona de câmpie. Puncte de exploatare petrol și gaze se găsesc la Brădești, Răcari, Bralostița, Ghercești, Coșoveni (Dolj), Țicleni, Bustuchin (Gorj), Băbeni (Vâlcea), Iancu Jianu, Potcoava, Cungrea, Poboru, Corbu, Icoana (Olt).

Alte resurse importante ale subsolului sunt: azbestul, bentonita, depozite de calcar (în zonele de munte ale județului Gorj), ardezie, roci de construcție (argile, luturi argiloase, exploatate local pentru fabricarea cărămizilor, balast, zăcăminte de marmură), apele minerale cu proprietăți terapeutice și ape termale.

În regiunea Olteniei există în total 8 zone cu potențial balneoclimateric: Băile Olănești, Băile Govora, Calimănești-Căciulata, Ocnele Mari și Ocnița în județul Vâlcea, Săcelu în județul Gorj, Bala în județul Mehedinți și Gighera în județul Dolj, aceasta din urmă nefiind accesibilă populației.

La Băile Olănești, apa minerală sulfuroasă izotonă este folosită cu succes în tratamentul balnear și auxiliar (hidroterapie, electroterapie, fototerapie, aeroterapie), atât în cure externe cât și interne.

- la Băile Govora se întâlnesc ape minerale bogate în clor, sodiu, iod, brom, sulf (pentru cure externe) și ape hipotonice bogate în magneziu, calciu (pentru cure interne), nămol terapeutic;
- la Calimănești-Căciulata se găsesc ape minerale sulfuroase, clorate, bromate, cu sodiu, calciu, magneziu, în principal hipotonice;
- la Ocnele Mari și Ocnița sunt bine cunoscute bazinele cu apă sărată și nămolul sapropelic
- la Săcelu există izvoare cu ape minerale sulfuroase, clorurate, iodurate, bromurate, sodice, hipotone și hipertone, precum și nămol sapropelic;
- La Bala se găsesc izvoare de apă minerală și nămol sapropelic, furnizat prin acțiunea apelor termo-minerale, asemenea fenomenului de la vulcanii noroioși, fiind însoțit adesea și de emanații de gaze;
- la Gighera se regăsesc izvoare de ape minerale clorurate, sulfuroase și iodurate, dar și nămol terapeutic, nevalorificate însă.

## PONDEREA SECTOARELOR ÎN VAB ȘI STRUCTURA OCUPĂRII FORȚEI DE MUNCĂ

În Regiunea Sud - Vest Oltenia se constată că sectorul servicii deține un rol deosebit de important în ceea ce privește generarea de plus valoare, deținând o pondere de 55,17% din totalul VAB realizate la nivelul întregii regiuni.

Este de remarcat, de asemenea, că segmentul industrial aduce un aport semnificativ la VAB, plasându-se pe poziția a doua, cu o pondere de 30,43%. În regiunea Sud Vest Oltenia, la nivelul aceluiași an, populația era ocupată în principal în agricultură, urmată de industrie, comerț și construcții. Ponderea populației ocupate în agricultură la nivelul regiunii Sud Vest Oltenia era mult mai mare decât cea existentă la nivel național, respectiv de 30,66%, față de 20,93%. Cu toate acestea, având în vedere veniturile generate din activitatea în sectorul agricol, se constată faptul că, în regiune, cea mai mare parte a populației practică o agricultură de subzistență, care nu generează venituri și care afectează economia regiunii.

Alte categorii de activități la nivelul cărora regiunea Sud Vest Oltenia înregistrează o pondere mai mare a populației ocupate, comparativ cu nivelul național, sunt industria extractivă (dezvoltată cu

precădere în județul Gorj), producția și furnizarea de energie electrică și termică, gaze, apă caldă și aer condiționat, construcții, administrație publică și aparare; asigurări sociale din sistemul public, învățământ, sănătate și asistență socială.

### 2.2.2.19.2 Numărul întreprinderilor active

În Regiunea SV Oltenia au fost înregistrate 41882 unități economice active în 2018, în creștere de-a lungul perioadei analizate.

Unități locale active pe activități ale economiei naționale la nivel de secțiune CAEN Rev 2, în Regiunea Sud-Vest Oltenia

CAEN Rev.2 (activități ale economiei naționale - secțiuni)	Ani					Evoluție
	2014	2015	2016	2017	2018	2018/2014
	UM: Numar					%
<b>Total</b>	<b>37708</b>	<b>37903</b>	<b>38632</b>	<b>40437</b>	<b>41882</b>	<b>+11,07%</b>
<i>Pondere în național</i>	<i>7,23%</i>	<i>7,18%</i>	<i>7,13%</i>	<i>7,11%</i>	<i>7,08%</i>	

La nivelul județelor din Regiunea SV Oltenia, situația este similară celei regionale, preponderența unităților economice active care au 0-9 salariați fiind foarte mare, chiar dacă se manifestă o ușoară

descreștere: 88,7% în 2010 față de 88,4% în 2016 pentru Dolj, 89,2% în 2010 față de 88,9% în 2016 pentru Gorj, sau 87,7% în 2010 și 86,6% în 2016 la nivelul județului Vâlcea. În județul Mehedinți apare chiar o ușoară creștere, de la 88,7% în 2010 la 89,9% în 2016, sau 90,6% în județul Olt la nivelul anului 2010 față de 92,2% în 2016.

Cifra de afaceri a întreprinderilor active din Regiunea SV Oltenia a avut fluctuații semnificative atât pe categorii de activitate cât și în timp. Cifra de afaceri a crescut, în condițiile în care investițiile brute și cele nete au scăzut considerabil (7524 mil lei în 2010 față de numai 4896 mil. lei în 2016, respectiv 4816 mil. lei în 2010 față de 3251 mil. lei în 2016).

Ponderea societăților comerciale nou create a cunoscut o perioadă de declin între 2007-2010, urmată de o creștere până în 2012, după care fluctuațiile au determinat reveniri la valori apropiate de cele din primul deceniu al secolului XXI. Astfel, în 2007, ponderea societăților comerciale a fost de 50,6% la nivelul Regiunii SV Oltenia, iar în 2017 de 50,5%.

La nivelul Regiunii Sud-Vest Oltenia se înregistrau la sfârșitul anului 2018 un număr total de 41.882 de unități locale active, cea mai însemnată pondere fiind deținută de întreprinderile care activează în sectorul comerțului cu ridicata și cu amănuntul (36,31%), urmate de cele din transport și depozitare (10,79%), industria prelucrătoare (9,13%) și construcții (7,93%). Sectoarele reprezentate de un număr de unități active cu pondere de sub 1% în totalul regional sunt: distribuția apei, salubritate, gestionarea deșeurilor, activități de decontaminare (0,93%), învățământul (0,73%), industria extractivă (0,25%) și producția și furnizarea de energie electrică și termică, gaze, apă caldă și aer condiționat (0,17%).

În profil temporal, în perioada 2014-2018, sectoarele care au cunoscut cea mai importantă dezvoltare din perspective numărului de unități economice active sunt: Activități de spectacole, culturale și recreative (+86,26%) și Sanătate și asistență socială (+75,32%). Alte sectoare care au înregistrat un trend ascendent, din perspectiva numărului de unități economice active, sunt reprezentate de: Agricultură, silvicultură și pescuit (20,23%), Informații și comunicații (+24,33%), Intermedieri financiare și asigurări (12,96%), Transport și depozitare (31,55%), Tranzacții imobiliare (+30%), Învățământ (+39,55%), Activități profesionale, științifice și tehnice (+28,09%).

Distribuția întreprinderilor nou create pe sectoare de activitate în regiunea Sud-Vest Oltenia arată că ponderea cea mai ridicată, în decursul perioadei analizate o are Comerțul cu un procent de 31,9, urmat de Industrie cu 22,5%, Alte servicii - 15,1%, Transport -13,5%, Construcții - 10,5%, Hoteluri și restaurante -6.5%.

*(Sursa: Strategia Regională pentru Specializare Inteligentă RIS3 Sud-Vest Oltenia 2021-2027)*

#### **2.2.2.20 Turismul**

Oltenia beneficiază de importante resurse turistice, dar, în ciuda acestui fapt, importanța turismului în economia locală este relativ redusă, contribuind la PIB-ul regional cu doar 1%.

Turismul poate fi însă un vector esențial în dezvoltarea multor zone și în creșterea gradului de ocupare a forței de muncă într-o regiune în care alternativele nu sunt încă prea numeroase. Capacitatea de cazare turistică existentă la nivelul anului 2018 în regiunea S-V Oltenia atinge pragul de 22.244 de locuri de cazare, în creștere cu 5,92% față de anul 2017.

Numărul turiștilor sosiți în luna martie 2021 în structurile de primire turistică cu funcțiuni de cazare turistică la nivelul Regiunii de Dezvoltare Sud-Vest Oltenia este reflectat în imaginea de mai jos. Județul Vâlcea deține în această privință un atu considerabil comparativ cu celelalte 4 județe din regiune, cu un număr de sosiri mai mare cu 3618 decât numărul cumulativ al sosirilor înregistrate în toate celelalte județe ale regiunii.

**Sosiri ale turiștilor în structurile de primire turistică cu funcțiuni de cazare turistică  
la nivelul Regiunii de Dezvoltare Sud - Vest în luna martie 2021**

- număr -

Tipuri de structuri de primire turistică	Regiunea de Dezvoltare Sud – Vest Oltenia					
	Total	Dolj	Gorj	Mehedinți	Olt	Vâlcea
<b>Total, din care:</b>	<b>38392</b>	<b>5569</b>	<b>6850</b>	<b>3649</b>	<b>1319</b>	<b>21005</b>
• Hoteluri	25082	3896	2997	1533	1160	15496
• Moteluri	1926	587	305	283	0	751
• Vile turistice	838	27	112	132	23	544
• Cabane turistice	206	0	100	6	2	98
• Pensiuni turistice	3556	309	1416	763	116	952
• Pensiuni agroturistice	4546	600	1754	437	16	1739
• Alte structuri	2238	150	166	495	2	1425

Turismul este unul dintre cele mai importante domenii economice pentru dezvoltarea regiunii. Are un rol important pentru regiune, oferă externalități ridicate pentru comerțul cu amănuntul, serviciile locale și pentru îmbunătățirea calității vieții de rezident, dar, în același timp, este influențat foarte mult de condițiile locale, cum ar fi transportul, servicii de petrecere a timpului liber și culturale.

Nevoile din sector includ probleme precum nevoia de forță de muncă (lucrători calificați), infrastructură (cazare calitativă, paturi suficiente, infrastructură rutieră bună) și investiții în atractivitatea destinațiilor. Toate punctele care lipsesc din nevoile menționate anterior subminează potențialul unei anumite zone de a deveni un catalizator în regiune.

În regiune există următoarele stațiuni balneare, balneo-climaterice și turistice

- în mediul urban:

Novaci (județul Gorj), Băile Govora, Băile Olănești, Calimănești- Căciulata, Horezu, Ocnele Mari și recent Brezoi, declarată stațiune turistică de interes local, prin Hotărâre de Guvern în luna august 2021 (județul Vâlcea) și

- în mediul rural: Baia de Fier, Săcelu, Polovragi, Peștișani (județul Gorj), Bala (județul Mehedinți), Voineasa (județul Vâlcea). Acestea reprezintă o resursă majoră pentru turismul de odihnă și tratament, precum și pentru tratamente medicale. Zona montană a Regiunii Sud – Vest și zona Dunării, cu un cadru natural deosebit, la care se asociază numeroase monumente de arhitectură religioase sau civile, poate fi identificată ca zonă cu potențial turistic ridicat insuficient valorificat.

La nivelul regiunii Sud-Vest Oltenia, conform datelor oficiale publicate de Institutul Național al Patrimoniului în anul 2015, se regăsesc 3.322 monumente istorice. În regiune, numărul acestora este repartizat la nivelul județelor componente astfel: 700 monumente în județul Dolj, 503 în județul Gorj, 570 în Mehedinți, 758 în Olt și 791 în județul Vâlcea. Dintr-un total de 391 monumente clasificate categoria A, aproximativ 239 sunt amplasate în mediul rural.

Patrimoniul cultural se confruntă însă cu provocări importante în ceea ce privește condițiile fizice care se deteriorează treptat. Starea majorității monumentelor este precară, iar calitatea siturilor de patrimoniu cultural sau a activităților legate de acesta este considerată slabă de către vizitatori. O bună parte dintre acestea necesită conservare, protejare sau investiții pentru dezvoltarea și valorificarea lor prin includerea în circuite turistice.

Infrastructura publică de turism este în continuare precară. În ciuda investițiilor realizate în perioadele de programare anterioare, nevoile privind modernizarea capacităților de primire și a bazelor de agrement rămân ridicate.

Viziunea dezvoltării turismului în regiunea SV Oltenia corespunde Pilonului 2 al Cadrului European de Acțiune – “Patrimoniul cultural pentru o Europă durabilă: soluții inteligente pentru un viitor coerent și durabil”. Pentru a exploata acest potențial, cadrul de acțiune implică trei direcții de acțiune care vizează a) regenerarea orașelor și a regiunilor prin intermediul patrimoniului cultural; b) promovarea reutilizării adaptive a clădirilor de patrimoniu și c) echilibrarea accesului la patrimoniul cultural prin turism cultural durabil și patrimoniu natural.

Problema identificată: valorificare insuficientă a potențialului turistic.

O oportunitate în direcția valorificării acestui solid potențial este implementarea contractului de finanțare pentru proiectul POAT cu titlul „Sprijin la nivelul regiunii SV Oltenia pentru pregătirea de proiecte finanțate din perioada de programare 2021-2027 pe domeniile mobilitate urbană, regenerare urbană, centre de agrement/baze turistice (tabere școlare), infrastructură și servicii publice de turism, inclusiv obiectivele de patrimoniu cu potențial turistic, și infrastructură rutieră de interes județean, inclusiv variante ocolitoare și/sau drumuri de legătură”, cod SMIS 146315, semnat de ADR SV Oltenia la 4 august 2021.

Obiectivul general al proiectului vizează pregătirea de proiecte mature pentru perioada de programare 2021-2027 la nivelul regiunii SV Oltenia. Prin proiect, vor fi elaborate 20 de documentații tehnico-economice la nivelul regiunii SV Oltenia, aferente proiectelor din portofoliul 2021-2027 pe domeniile mobilitate urbană, regenerare urbană, centre de agrement/baze turistice (tabere școlare), infrastructură și servicii publice de turism, inclusiv obiectivele de patrimoniu cu potențial turistic, și infrastructură rutieră de interes județean, inclusiv variante ocolitoare și/sau drumuri de legătură.

Cele 13 unități administrativ-teritoriale partenere în cadrul proiectului sunt Consiliile Județene Dolj, Gorj, Mehedinți, Olt și Vâlcea, Primăriile municipiilor Craiova, Târgu-Jiu, Drobeta-Turnu Severin, Râmnicu Vâlcea și Caracal, Primăriile orașelor Dăbuleni, Băile Govora și Călimănești.

Banii europeni sunt destinați pregătirii de proiecte pentru modernizarea a cinci drumuri județene, amenajarea sau restaurarea unor obiective turistice, reabilitarea unor parcuri și a altor spații verzi, precum și realizarea de piste de biciclete, promenade, pasaje, infrastructuri pentru carburanți alternativi, sisteme și mijloace de transport digitalizate noi sau modernizate.

Valoarea totală a contractului de finanțare este de 46.126.818,41 lei, din care 36.836.974,55 lei este finanțarea nerambursabilă, iar suma de 31.933.371,19 lei este valoarea eligibilă nerambursabilă din FEDR. Contribuția proprie este în valoare de 9.289.843,86 milioane de lei.

Perioada de implementare a proiectului este 2 iulie 2019 – 31 decembrie 2021.

(Surse: ADR Oltenia, INSSE, RoReg)

### 2.2.2.20.1 Descrierea stațiunilor turistice din județul Vâlcea

#### **BĂILE GOVORA** (stațiune balneară conform HG 1016/2011)

Stațiunea Băile Govora se află în județul Vâlcea, în zona depresionară subcarpatică din nord-estul Olteniei, la 21 km de Râmnicu Vâlcea, pe o derivație a șoselei către Horezu și Târgu-Jiu, la o altitudine de 360-380 m, situată într-o regiune de dealuri și coline acoperite de păduri de fag, stejar, molid, brad și salcâm. Înființată în anul 1886, stațiunea Băile Govora este considerată una dintre cele mai bogate stațiuni în ape iodurate și bromurate din lume, a doua din Europa.

Băile Govora este atestată ca stațiune balneoclimaterică, aici existând spații comerciale, săli de conferințe, asistență medicală permanentă și mijloc de transport pentru urgențe medicale, asistență medicală balneară, punct farmaceutic, centru de informare turistică, muzeu de arheologie, locuri de promenadă iluminate și amenajate, terenuri sportive, terenuri de joacă pentru copii și parc balnear.

#### **BĂILE OLĂNEȘTI** (stațiune balneoclimaterică conform HG 1016/2011)

Băile Olănești este stațiunea balneoclimaterică care găzduiește cele mai multe izvoare din țară, în număr de 35, cuprinzând de asemenea numeroase surse de apă sulfuroasă pentru băi de tratament al diferitelor afecțiuni. Astfel, Băile Olănești reprezintă una dintre cele mai cunoscute și frecventate stațiuni balneoclimaterice din România, având un potențial turistic foarte dezvoltat, sprijinit și de o ofertă bogată de cazare.

Turismul balnear rămâne însă principala formă practică la Băile Olănești, unde cei care au nevoie de tratament beneficiază de proprietățile curative ale apelor minerale, care ajută la ameliorarea afecțiunilor digestive, renale, respiratorii, dermatologice, endocrine sau cardiovasculare. Pe lângă tratamentul propriu-zis, peisajele pitorești și climatul specific regiunii în care se află Băile Olănești contribuie în mod indirect la inducerea unei stări de bine prin relaxare și eliberare de stres.

#### **CĂLIMĂNEȘTI - CĂCIULATA** (stațiune balneoclimaterică conform HG 1016/2011)

Orașul Călimănești este situat în partea central-sudică a României, pe malul drept al Oltului, în Depresiunea subcarpatică Jiblea-Călimănești, la altitudinea de 260-280m, la 18 km distanță de municipiul Râmnicu Vâlcea (sediul administrativ al Județului Vâlcea), cu o populație de 8.633 locuitori. Împreună cu stațiunea Căciulata, acesta alcătuiește stațiunea Călimănești-Căciulata, deschisă în tot cursul anului. Apele minerale oferă stațiunii Călimănești-Căciulata o valoare deosebită.

Captate cu ajutorul unor sonde de mare adâncime (peste 1200 m), cele 12 izvoare de ape minerale atermale și 3 termale au concentrații și compoziții chimice variate; ele sunt sulfuroase, clorurate, bromurate, sodice, calcice, iodurate, magnezice, hipotonice. În cadrul bazelor de tratament se poate utiliza zilnic, în cura externă, un debit de 400.000 litri de apă minerală provenită din izvoarele locale.

**VOINEASA** (stațiune turistică de interes național conform HG 852/2008)

La 80 de km de municipiul Râmnicu Vâlcea, pe valea și la poalele Munților Lotrului (Carpații Meridionali) se află amplasată stațiunea Voineasa, la o altitudine de 650 m. Voineasa este deschisă turiștilor pe toată perioada anului, fiind una dintre cele mai renumite și mai importante stațiuni de odihnă și tratament din România.

Stațiunea Voineasa a fost atestată documentar pentru prima dată în anul 1520, în timpul domniei lui Neagoe Basarab. După anul 1774, mai mulți pastori din zona Sibiului se stabilesc la Voineasa, iar în anul 1908, așezarea este declarată comună. Odată cu construirea Hidrocentralei Lotru-Ciunget, din anul 1960, se construiesc și stațiunile Voineasa și Vidra.

**HOREZU** (stațiune turistică de interes național conform HG 852/2008)

Orașul Horezu se înscrie ca unul dintre punctele turistice importante din țara noastră. Este menționat pentru prima oară în documentul emis la Râmnic la 5 septembrie 1487 de către voievodul Vlad Călugărul. Horezu este în prezent un oraș turistic, cel mai important centru al ceramicii smălțuite din România și nu numai. UNESCO a inclus, în cadrul celei de-a șaptea ședințe a Comitetului de Protejare a Patrimoniului Cultural Imaterial (3-7 decembrie 2012) ceramica românească de Horezu în lista Patrimoniului Cultural Imaterial Mondial.

Evoluând ca „târg”, reședință de „raion” și apoi „oraș”, localitatea Horezu a reprezentat „nucleul” în jurul căruia s-au dezvoltat mai multe localități rurale învecinate, fiind un centru polarizator pentru acestea, inclusiv prin instituțiile de interes public care deserveau întreaga regiune. Este cunoscut faptul că pe teritoriul stațiunii există un valoros patrimoniu cultural - istoric, cea mai mare parte a obiectivelor fiind înscrise pe Lista monumentelor istorice, cu valoare deosebită pentru turism, care atrag anual numeroși turiști români și străini, dintre care amintim: Ansamblul Mânăstirii Hurez (cel de-al doilea obiectiv din regiune aflat pe lista Patrimoniului Mondial UNESCO), Centrul de ceramică Horezu, Târgul ceramicii populare „Cocoșul de Hurez”.

**BREZOI** (stațiune turistică de interes local conform HG 843/2021)

Orașul Brezoi este localizat tot pe valea și la poalele Munților Lotrului (Carpații Meridionali), la o altitudine de 320m, însă la o distanță de doar 35km de reședința de județ.

Atestat documentar în 1575, localitatea se află actualmente pe harta turistică locală și națională datorită peisajelor fabuloase de la poalele Vârfului Țurțudan și de pe falezele râului Lotru, cu trasee de iarnă spre Munții Căpățâanii sau spre Munții Cozia. Este o zonă de răspântie deosebită, dinspre care se poate porni spre Obârșia Lotrului, Făgăraș, apoi în stânga este Cibin sau Munții Căpățâanii și Parâng. Poziționat într-o zonă aproximativ centrală a Țării Loviștei, deschide mult mai multe perspective turistice, constituind punctul de plecare pentru numeroase trasee marcate, care străbat munții Lotrului și masivul Cozia.

Orașul Brezoi a devenit emblematic și pe plan european datorită evenimentelor culturale precum Open Air Blues Festival Brezoi, care a făcut înconjurul lumii și fenomenului Live Music Summer Camp Brezoi, care fac din Brezoi destinația ideală pentru iubitorii de natură și muzică bună.

Brezoiul este „al lumii” deoarece acest mic orășel de sub munte a reușit să intre în atenția

publicului prin evenimente culturale care fac ca verile petrecute aici să fie cele mai frumoase, boeme și pline de viață, cu participarea a zeci de artiști renumiți din țară și străinătate, și a mii de turiști care generează pentru Brezoi oportunitatea de a deveni o destinație turistică permanentă.

### **2.2.2.21 Strategia de dezvoltare regională 2021**

Strategia de Dezvoltare Regională este un document integrator, care își propune armonizarea strategiilor și politicilor existente în diferitele domenii ale vieții economice și sociale cu impact la nivel regional. Pentru a fructifica în mod optim oportunitatea utilizării fondurilor europene în implementarea Strategiei de dezvoltare regională este necesară asigurarea corelării acesteia cu politica de coeziune a UE. În acest sens, au fost luate în considerare obiectivele europene promovate prin Strategia Europa 2020 și s-a asigurat corelarea cu obiectivele tematice și prioritățile de investiții promovate prin regulamentele aferente perioadei de programare 2021 -2027.

Elaborarea strategiei de dezvoltare a regiunii are la bază analiza aprofundată a situației socio-economice existente, a nevoilor și a potențialului de dezvoltare, ținând cont totodată de oportunitățile și provocările din mediul intern și extern. Capitolele anterioare ale PDR oferă o bază solidă pentru identificarea elementelor de potențial economic, social și tehnologic la nivelul regiunii Sud-Vest Oltenia și, de asemenea, pentru definirea nevoilor de dezvoltare.

Viziunea regiunii Sud-Vest Oltenia pentru perioada de programare 2021-2027 este aceea de a deveni un promotor al competitivității atât în domeniul industrial, cât și în agricultură, dar și al economiei digitale prin dezvoltarea unui mediu de afaceri performant bazat pe resurse umane competente, integrarea tehnologiilor inovative și promovarea dezvoltării durabile.

Obiectivul strategic global pentru perioada 2021-2027 este dezvoltarea durabilă și echilibrată a Regiunii Sud-Vest Oltenia, în vederea reducerii disparităților existente între aceasta și celelalte regiuni ale țării și în scopul creșterii nivelului de trai al cetățenilor. Pentru atingerea obiectivului general al PDR 2021-2027 au fost stabilite următoarele obiective specifice, corelate cu prioritățile de finanțare:

#### **OBIECTIVE SPECIFICE**

➤ Creșterea competitivității regionale prin:

- accentuarea rolului cercetării-dezvoltării;
- promovarea inovării, a specializării inteligente și digitalizării;
- modernizarea infrastructurii

➤ Dezvoltarea resurselor umane, asigurarea accesului la piața muncii, acces egal la servicii sociale și combaterea sărăciei și a excluziunii

➤ Creșterea atractivității regionale și dezvoltarea durabilă a regiunii prin îmbunătățirea infrastructurii, valorificarea zonelor urbane și a potențialului turistic

Definirea priorităților și domeniilor de intervenție la nivel regional pentru perioada de programare 2021-2027 a reprezentat un proces participativ, realizat prin implicarea actorilor regionali relevanți, fiind astfel create premisele necesare pentru identificarea

nevoilor reale de dezvoltare ale regiunii Sud-Vest Oltenia.

### PRIORITATEA REGIONALĂ 1: **Creșterea competitivității economice a regiunii**

#### Domeniu de intervenție 1.1: Consolidarea capacităților și competențelor în materie de cercetare și inovare, precum și preluarea tehnologiilor avansate

Operațiuni/activități indicative:

- Inovare în IMM-uri, inclusiv brevetare (proiecte cu grad ridicat de inovare, cu rezultate concrete și impact real pe piață)
- Investiții în infrastructurile proprii de CDI ale organizațiilor/întreprinderilor
- Proiecte CDI aferente specializării inteligente la nivel regional (abordare pe lanțul valoric al inovării - activități CDI, valorizare produse/servicii)
- Transfer Tehnologic (crearea/ dezvoltarea structurilor și serviciilor)
- Sprijin pentru trecerea de la concept la produs prin dezvoltarea de prototipuri minim viabile (MVP)
- Sprijin pentru înființarea de start-up-uri inovative
- Sprijin pentru trecerea de la stadiul de start-up cu potențial mare de creștere (rată de creștere a cifrei de afaceri de peste 10% anual în ultimii doi ani) la scale-up
- Înființare și dezvoltare incubatoare și acceleratoare de afaceri
- Înființare centre de excelență, laboratoare de testare și încercări certificare
- Dezvoltarea și promovarea centrelor de inovare și încurajarea cercetării aplicate

#### Domeniul de intervenție 1.2: Consolidarea creșterii și competitivității întreprinderilor mici și mijlocii

Operațiuni/activități indicative:

- Facilitarea investițiilor tehnologice, inclusiv prin susținerea adoptării tehnologiilor IT&C de către întreprinderi și prin susținerea implementării mecanismelor economiei circulare
- Sprijin pentru internaționalizare
- Sprijinirea microîntreprinderilor în vederea creșterii ratei de supraviețuire a acestora
- Sprijinirea clusterelor în vederea integrării acestora în lanțuri de valoare europene
- Construirea/extinderea/modernizarea spațiilor de producție și de prestări servicii
- Susținerea investițiilor în tehnologii noi și inovare de produs/proces
- Realizarea de site-uri pentru prezentarea activității și a produselor sau serviciilor, inclusiv instrumente de vânzare on-line, facilitarea comerțului electronic și inovații specifice;

- Sprijinirea firmelor pentru parcurgerea și implementarea procesului de certificare a produselor, serviciilor sau diferitelor procese specifice.
- Achiziția de cunoștințe externe de către IMM-uri, inclusiv sub formă de patente (brevete) sau inovații nepatentate, licențe, mărci, servicii IT sau alte servicii tehnice necesare activităților de inovare de produs sau proces;
- Activități de pregătire, precum design industrial, inginerie sau producție de testare, patentare sau licențiere;

*Domeniul de intervenție 1.3: Investiții prioritare pentru a valorifica avantajele digitalizării pentru cetățeni, societăți comerciale și guverne*

Operațiuni/activități indicative:

- Sprijin pentru intervenții de tip smart-city (siguranță publică, servicii și utilități publice, monitorizare energie, mediu, rețele de trafic și transport public, iluminat public, sisteme GIS, etc.) aplicabile în zone funcționale urbane;
- Susținerea digitalizării serviciilor publice la nivel local
- Sprijin pentru digitalizarea IMM-urilor
- Servicii și aplicații TIC dedicate competențelor digitale și incluziunii digitale
- Dezvoltarea rețelilor de internet de bandă largă, în special în mediul rural
- Sprijinirea cercetării în centre de inovare digitală, laboratoare vii etc.

**PRIORITATEA REGIONALĂ 2: Modernizarea și dezvoltarea infrastructurii regionale**

*Domeniu de intervenție 2.1: Dezvoltarea de rețele transeuropene de transport durabile; mobilitate națională, regională și transfrontalieră*

Operațiuni/activități indicative:

- Crearea unui sistem de transport rutier inteligent la nivel regional, în corelare cu rețelele europene și dezvoltarea infrastructurii adiacente drumurilor;
- Modernizarea și reabilitarea rețelei de drumuri județene;
- Modernizarea/reabilitare rețelei de drumuri locale/comunale care asigură conectivitatea cu rețeaua națională;
- Dezvoltarea transportului intermodal și a logisticii aferente, parcuri;
- Asigurarea conectivității rețelei de drumuri regionale la rețeaua TEN-T prin modernizarea și reabilitarea rețelei de drumuri județene care asigură conectivitatea (primară și secundară), inclusiv construirea/modernizarea/reabilitarea de pasaje/noduri rutiere;

- Construcția/modernizarea variantelor ocolitoare cu statut de drum județean, construirea/realizarea de sensuri giratorii și alte elemente pentru creșterea siguranței circulației;
- Construirea/modernizarea de stații pentru transport public pe traseul drumurilor județene;
- Realizarea de investiții destinate siguranței rutiere pentru pietoni și bicicliști (trasee pietonale și piste pentru bicicliști unde situația din teren o permite), inclusiv semnalistică verticală cu alimentare fotovoltaică pentru treceri de pietoni;
- Realizarea de perdele forestiere și parapetei pentru protecție, realizarea de investiții suplimentare pentru protecția sectoarelor de drum de efectele generate de condiții meteorologice extreme (provocate de schimbări climatice sau alte cauze excepționale) -inundații, viscol etc.;
- Modernizare și dezvoltare (inclusiv prin construire) a transportului portuar, aeroportuar și feroviar, în vederea îmbunătățirii accesibilității;
- Introducerea de inițiative privind infrastructuri de transport eficiente și nepoluante.

*Domeniu de intervenție 2.2: Sprijinirea infrastructurii de sănătate (cu accent pe centrele de asistență medicală primară/ambulatorie și de îngrijire intermediară)*

Operațiuni/activități indicative:

- Construirea/reabilitarea/modernizarea infrastructurii de servicii medicale (ambulatorii, centre de intervenție integrate, policlinici, dispensare, laboratoare, centre de prevenție, unități medico-sociale;
- Dotarea (echipamente și mobilier) a infrastructurii de servicii medicale și formare profesională.

*Domeniu de intervenție 2.3 Îmbunătățirea infrastructurii educaționale*

Operațiuni/activități indicative:

- Construcția/reabilitarea/modernizarea/extinderea/adaptarea/echiparea infrastructurii educaționale pentru învățământul ISCED 1-4, inclusiv pentru persoanele cu dizabilități (atingerea condițiilor minime de funcționare a unităților de învățământ - pentru obținerea avizelor necesare), inclusiv școli de aplicație pentru stagiile de practică pedagogică;
- Construcția/reabilitarea/modernizarea/extinderea/echiparea infrastructurii educaționale pentru învățământul terțiar;

- Construire/reabilitare/modernizare/extindere/echipare infrastructură educațională destinată educației pentru nivelul antepreșcolar și preșcolar;
- Construire/reabilitare/modernizare/extindere/echipare infrastructură pentru accesibilizarea clădirilor pentru studenți cu dizabilități;
- Îmbunătățirea/modernizarea/dotarea infrastructurii aferente furnizării serviciilor de formare pe tot parcursul vieții;
- Crearea de centre de evaluare și validare a competențelor pentru învățământul preuniversitar și universitar;
- Reabilitarea/modernizarea/echiparea Cluburilor de copii și Palatelor copiilor;
- Susținerea înființării (construirea/reabilitarea/modernizarea/dotarea) centrelor de educație și formare profesională inițială, pentru adaptarea învățământului la noile tehnologii (inclusiv baze de practică/școli de aplicație pentru FPI a cadrelor didactice).

#### Domeniu de intervenție 2.4 Modernizarea infrastructurii sociale

Operațiuni/activități indicative:

- Dezvoltarea și consolidarea serviciilor personalizate integrate, în special în zonele marginalizate;
- Sprijinirea dezinstituționalizării copiilor și adulților cu dizabilități, inclusiv prin cursuri de formare, servicii și infrastructură corespunzătoare;
- Investiții în infrastructură pentru locuințele sociale destinate grupurilor vulnerabile;
- Investiții în serviciile și infrastructura de îngrijire la domiciliu;
- Construirea/reabilitarea/modernizarea infrastructurii de servicii sociale;
- Dotarea cu echipamente și mobilier a infrastructurii de servicii sociale construite/reabilitate/modernizate;
- Renovarea și/sau schimbarea folosinței clădirilor existente deținute de autoritățile publice, pentru asigurarea unor locuințe sociale de calitate;
- Construirea/modernizarea infrastructurii pentru sprijinirea tranziției de la asistența instituțională la cea de proximitate (căsuțe de tip familial, apartamente de tip familial, locuințe protejate etc.);
- Implementarea de programe (consiliere/mediere) în vederea prevenirii existenței unor situații de abuz sau neglijență în familie și/sau separare de familie.

*Domeniu de intervenție 2.5 Modernizarea infrastructurii de mediu*

Operațiuni/activități indicative:

- Reabilitarea/extinderea/modernizarea rețelelor de apă și canalizare la nivel local (inclusiv în localitățile rurale);
- Managementul integrat al deșeurilor, al calității și biodiversității;
- Reconstrucția ecologică a zonelor degradate;
- Schemă de reducere a poluării cu pulberi și nitriți, nitrați.

*Domeniu de intervenție 2.6 Promovarea adaptării la schimbările climatice, prevenirea și gestionarea riscurilor*

Operațiuni/activități indicative:

- Reducerea emisiilor de gaze cu efect de seră în sectorul agricol și forestier;
- Sprijin pentru investiții de prevenire a riscurilor și măsuri de gestionare a riscurilor (gestionarea inundațiilor, prevenirea incendiilor forestiere, regenerarea pădurilor);
- Acțiuni de conștientizare
- Măsuri de conservare a Ariilor protejate

**PRIORITATEA REGIONALĂ 3: Dezvoltare urbană durabilă***Domeniu de intervenție 3.1 Mobilitate urbană intermodală*

Operațiuni/activități indicative:

- Extinderea, respectiv modernizarea transportului urban public cu mijloace ecologice, cum ar fi troleibuze, tramvaie (achiziția de material rulant)
- Achiziția de mijloace de transport /microbuze pentru pt transportul elevilor
- Dezvoltarea (extinderea/modernizarea) infrastructurii necesare pentru o utilizare eficientă a transportului public;
- Îmbunătățirea stațiilor de transport public existente, inclusiv realizarea de noi stații și terminale intermodale pentru mijloacele de transport în comun
- Investiții în infrastructura pentru biciclete și pietoni, sisteme de închiriere biciclete, etc.
- Construirea/ modernizarea/ reabilitarea infrastructurii rutiere (pe coridoarele deservite de transport public)
- Construire infrastructură necesară transportului electric (inclusiv stații de alimentare a automobilelor electrice);
- Crearea/modernizarea traseelor pentru pietoni;

- Realizarea de parcări, inclusive parcări supraetajate, sisteme de tip park and ride.

#### Domeniu de intervenție 3.2 Smart city

Operațiuni/activități indicative:

- sprijin pentru intervenții de tip smart-city (siguranță publică, servicii și utilități publice, monitorizare energie, mediu, rețele de trafic și transport public, iluminat public, sisteme GIS, etc.) aplicabile în zone funcționale urbane
- susținerea digitalizării serviciilor publice la nivel local (e-guvernare)

#### Domeniu de intervenție 3.3 Îmbunătățirea eficienței energetice în sectorul public și privat

Operațiuni/activități indicative:

- Reabilitarea și modernizarea termică a clădirilor existente, precum și/sau a sistemelor de alimentare cu căldură pentru încălzirea locuinței și prepararea apei calde menajere, prin folosirea panourilor solare sau a altor elemente inovative;
- Eficientizarea consumului de energie prin promovarea surselor regenerabile de energie (inclusiv geotermale) și prin eficientizarea surselor clasice de energie;
- Intervenții la nivelul elementelor de construcție exterioare prin expertizare și măsuri de consolidare a clădirilor publice;
- Contorizarea utilităților la nivel de clădire;
- Modernizarea echipamentelor de producere a utilităților termice;
- Reabilitarea/extinderea și modernizarea sistemului de iluminat public, inclusiv ambiental;
- Reabilitarea/extinderea și modernizarea rețelelor de transport și distribuție a energiei electrice.

#### Domeniu de intervenție 3.4 Reabilitarea zonelor urbane degradate

Operațiuni/activități indicative:

- Reconversia și/sau reutilizarea terenurilor degradate/neutilizate/abandonate și transformarea lor în spații verzi sau zone de agrement și recreere pentru populație (parcuri, grădini publice, etc.)
- Crearea de facilități pentru recreere pe terenurile amenajate (ex. zone speciale pentru sport, locuri de joacă pentru copii, etc.);
- Dotarea cu mobilier urban, instalare wi-fi în spații publice;

- Construcție zone de agrement, culturale, sportive (centre de sănătate/spa, terenuri de sport, stadioane);
- Reabilitarea zonelor cu probleme de mediu (regularizare cursuri de râuri, torenți, consolidare maluri, remediere/prevenire alunecări de teren;
- Infrastructura edilitară (amenajare târguri, piețe agro-alimentare);
- Regenerarea urbană a centrelor istorice ale orașelor și municipiilor;
- Finalizare/ revalorificare/ amenajare a clădirilor abandonate/ clădirilor existente deținute de autoritățile publice sau terenurilor nefolosite și pregătirea lor pentru noi activități.

#### Domeniu de intervenție 3.5 Dezvoltarea capacității administrative

Operațiuni/activități indicative:

- Crearea, reabilitarea/modernizarea, extinderea infrastructurii administrative;
- Intervenții la nivelul elementelor de construcție exterioare prin expertizare și măsuri de consolidare a clădirilor publice;
- Dotarea cu mobilier și echipamente a infrastructurii administrative;
- Creșterea capacității instituționale (management de politici publice, planificare strategică, instruire și formare, etc).

### **PRIORITATEA 4. Dezvoltare rurală durabilă și modernizare a agriculturii și a pescuitului**

#### Domeniu de intervenție 4.1 Modernizarea și creșterea viabilității exploatațiilor agricole

Operațiuni/activități indicative:

- Investiții în active fizice: înființare/modernizare ferme (pomicultură, legumicultură, alte investiții), procesare, infrastructură de adaptare);
- Încurajarea instalării tinerilor fermieri;
- Creșterea competitivității tuturor tipurilor de agricultură și creșterea viabilității exploatațiilor;
- Dezvoltarea infrastructurii pentru colectarea, procesarea, depozitarea și comercializarea produselor agricole.

#### Domeniu de intervenție 4.2 Infrastructură rurală - servicii de bază și reînnoirea satelor

Operațiuni/activități indicative:

- Îmbunătățirea accesibilității în mediul rural
- Dezvoltarea socială a comunităților rurale;
- Protejarea identității culturale, restaurarea/punerea în valoare a patrimoniului cultural;
- Promovarea incluziunii sociale, a reducerii sărăciei și a dezvoltării economice în zonele rurale;
- Modernizare/înființare cabinete medicale veterinare.

Domeniu de intervenție 4.3 Promovarea creării și dezvoltării IMM

- Încurajarea transferului de cunoștințe și a inovării în agricultură, silvicultură, pescuit, acvacultură;
- Activități agricole și non-agricole în spațiul rural.

Domeniu de intervenție 4.4 Promovarea anumitor sectoare cu nevoi specifice

- Promovarea organizării lanțului alimentar și nealimentar și a gestionării riscurilor în agricultură și silvicultură;
- Refacerea, conservarea și consolidarea ecosistemelor aflate în conexiune cu activități de agricultură și silvicultură;
- Promovarea utilizării eficiente a resurselor și sprijinirea tranziției spre o economie cu emisii reduse de carbon și rezistentă la schimbările climatice în agricultură, produse alimentare și sectorul forestier.

**PRIORITATEA 5. Dezvoltarea resurselor umane în sprijinul unei ocupări durabile și a incluziunii sociale**

Domeniu de intervenție: 5.1 Investiții în educație, competențe și învățământ bazat pe rezultate

Operațiuni/activități indicative:

- Măsuri pentru prevenirea părăsirii timpurii a școlii și promovarea accesului egal la educație;
- Dezvoltarea sistemului de educație și formare profesională inițială și continuă pentru învățământul preuniversitar și universitar și facilitarea tranziției de la școală la viața activă;
- Dezvoltarea unor competențe profesionale adecvate cerințelor mediului de afaceri în contextul unei economii bazate pe cunoaștere;

- Externalizarea sistemului de evaluare a competențelor (formarea mediului economic și a mediului partenerial în evaluarea competențelor);
- Dezvoltarea sistemului de formare profesională continuă (FPC), creșterea accesului și participării la învățarea pe întreg parcursul vieții;
- Dezvoltarea competențelor la nivelul întreprinderilor/ organizațiilor de CDI/ entităților implicate în procesul de descoperire antreprenorială;
- Acțiuni de conștientizare a populației (implicare civică) privind apartenența la comunitatea locală și responsabilitate socială;
- Dezvoltarea rețelei regionale a centrelor de consiliere în carieră.

#### Domeniul de intervenție 5.2: Ocupare și mobilitate pe piața forței de muncă

Operațiuni/activități indicative:

- Stimularea ocupării prin intermediul AES (activități ale economiei sociale);
- Stimularea activităților independente și a spiritului antreprenorial;
- Activități de informare/consiliere/mediere în vederea creșterii gradului de coeziune și consens la nivelul comunității;
- Măsuri active (târguri de locuri de muncă, centre de consiliere/mediere pentru piața forței de muncă, portal de locuri de muncă, etc) pe piața forței de muncă și instruire în special pentru șomeri și grupuri dezavantajate;
- Îmbunătățirea accesului la oportunități de angajare pentru persoane aflate în căutarea unui loc de muncă, persoane inactive, etc.

#### Domeniul de intervenție 5.3: Incluziune socială și combaterea sărăciei

Operațiuni/activități indicative:

- Promovarea și dezvoltarea economiei sociale și a întreprinderilor sociale;
- Planuri integrate în care asigurarea de locuințe sociale este însoțită de măsuri adiționale, în special de intervenții în educație, sănătate și ocupare;
- Dezvoltarea serviciilor sociale și de voluntariat în sprijinul cetățenilor;
- Consolidarea capacității instituționale.

**PRIORITATEA 6: Dezvoltarea turismului, valorificarea patrimoniului natural și a moștenirii cultural-istorice***Domeniu de intervenție 6.1: Conservarea, protecția și valorificarea patrimoniului natural și cultural al regiunii*

Operațiuni/activități indicative:

- Restaurarea, protecția și valorificarea turistică a patrimoniului arhitectural și cultural și dotarea acestora în mod corespunzător;
- Valorificarea economică a potențialului balnear, speologic, saline, arheologic... și a resurselor naturale;
- Restaurarea, consolidarea, protecția și conservarea monumentelor istorice;
- Crearea infrastructurii necesare pentru punerea în valoare a patrimoniului natural;
- Creșterea accesului la obiectivele de patrimoniu cultural și arhitectural;
- Sprijin pentru inițiativele de valorificare a specificului etnografic și etnic.

*Domeniu de intervenție 6.2: Crearea/modernizarea infrastructurii de turism în vederea creșterii atractivității regiunii*

Operațiuni/activități indicative:

- Dezvoltarea potențialului turistic balnear de relaxare, spa și medical;
- Dezvoltarea economică locală prin valorificarea specificului turistic local (montan, dunărean, rural, de pescuit, etc.);
- Investiții pentru crearea, reabilitarea, extinderea și modernizarea structurilor de cazare, alimentație publică și agrement în stațiuni și în localitățile cu potențial turistic;
- Dezvoltarea infrastructurii de turism de utilitate publică;
- Investiții în crearea sau modernizarea muzeelor, colecțiilor, expozițiilor, caselor memoriale, bibliotecilor, sălilor de teatru, cinematografele, sălilor de concert, caselor de cultură etc.;
- Dezvoltarea infrastructurii de turism de utilitate privată (partii de schi, terenuri de sport, parcuri de distracții, bazine de înot, etc);
- Investiții locale pentru servicii publice și infrastructura de acces la stațiuni și localități cu potențial turistic.

## 2.3 Contextul județean de dezvoltare durabilă

### 2.3.1 Prezentare generală

**Județul Vâlcea** este situat în partea central sudică a României, în nordul Regiunii Sud-Vest Oltenia, între paralelele de 48° 28' și 48° 36' latitudine nordică și între meridianele de 23° 37' și 24° 30' longitudine estică. Din punct de vedere geografic, județul este amplasat în Subcarpații Getici, la confluența râurilor Olt și Olănești.

Suprafața județului este de 5.764,77 km<sup>2</sup>, reprezentând 2,4 % din suprafața țării și 19,73% din Regiunea Sud-Vest Oltenia.

Județul Vâlcea se învecinează:

- la nord cu județele Hunedoara, Sibiu și Alba;
- la sud cu județele Olt și Dolj;
- la est cu județul Argeș;
- la vest cu județul Gorj.

**Relieful** județului Vâlcea se desfășoară în trepte descrescătoare de la nord la sud și cuprinde înălțimi care depășesc 2.200 m. Spre sud, se întinde zona subcarpatică, formată din dealurile subcarpatice și podișul piemontan, cu o altitudine de câțiva zeci de metri în zona Drăgășani. Județul Vâlcea prezintă un relief variat, format din 33% munți, 20% dealuri și depresiuni subcarpatice, 45% dealuri piemontane și 2% lunci.

**Rețeaua hidrografică** interioară a județului Vâlcea măsoară 2.169 km cursuri de apă și aparține bazinului hidrografic al râului Olt.

Oltul este principalul curs de apă care străbate teritoriul județului pe o distanță de 130 km, de la Râu Vadului până la Tighina. În regiunea depresiunii Loviștei, Oltul primește apele râurilor Călinești, Uriei, Robești, Sărăcinești, Lotru, Valea Satului, Boia, Titești și Băiașu. În aval de ieșirea din zona montană, Oltul primește afluenții: Muereasca, Olănești, Bistrița, Olteț și Topolog.

Rețeaua lacustră este formată din lacuri glaciare, sărate și artificiale. Lacurile cantonate în cuvete de proveniență glaciară sunt în bazinul Latoriței și în munții de la Obârșia Lotrului: Muntele Mic, Iezerul Latoriței, Singuraticul, Cioara, Gâlcescu, Zănoaga Mare, Iezerul Parâng. Lacurile sărate sunt cele de la Ocnița și Ocnele Mari, iar dintre lacurile artificiale, amenajate în scop hidroenergetic și de acumulare, menționăm: Vidra, Brădișor și Malaia de pe râul Lotru, Călimănești, Dăești, Rm. Vâlcea, Ionești, Zăvideni, Drăgășani ș.a. de pe râul Olt.

Județul Vâlcea beneficiază de o serie de **resurse naturale** valorificabile care deschid posibile opțiuni de dezvoltare. Cele două categorii de resurse valorificabile sunt grupate în resurse neregenerabile (minerale și combustibili fosili) și resurse regenerabile (apă, aer, sol, floră, faună, inclusiv sursele regenerabile de energie: solară, eoliană, geotermală ș.a.).

**Resursele neregenerabile** ale județului Vâlcea sunt resurse ale subsolului generatoare de energie: hidrocarburi - petrol, gaze naturale (Băbeni, Mădulari, Făurești) și zăcăminte de cărbuni (Berbești, Alunu, Copăceni); minerale industriale - pegmatite cu cuarț, feldspat și mică (zona Voineasa), sare (Ocnele Mari); minerale pentru industria materialelor de construcții și roci utile - calcar (în bazinul Costești - Bistrița).

**Resursele regenerabile** ale județului sunt: resursele de apă, constituite din apele de suprafață

-râuri, lacuri - și apele subterane; biomasa; energia solară; energia eoliană.

O categorie aparte de resurse o reprezintă apele minerale (carbogazoase, sulfuroase, feruginoase etc.) și apele geotermale.

Izvoarele minerale sunt numeroase și cu diverse compoziții chimice: - sulfuroase la Călimănești-Căciulata, Olănești, Govora, Muereasca, Dobriceni, Bunești; izvoare cu oligo-minerale la Râmnicu Vâlcea, Mateești; izvoare clorate la Ocnele Mari, Ocnița, Oteșani, Pietrarii de Sus; izvoare iodate la Gorunești. Județul Vâlcea dispune de izvoare de ape termale și minerale (Călimănești - Căciulata, Băile Govora, Băile Olănești).

Lacurile sunt utilizate pentru alimentarea cu apă, piscicultură, agrement etc. Hidroenergia utilizează energia apelor pentru obținerea energiei electrice. Acest tip de energie prezintă multiple avantaje: este ieftină, nepoluantă, iar lacurile de acumulare pot fi utilizate pentru alimentarea cu apă a populației, pentru agrement, irigații etc.

Sistemul hidroenergetic din județul Vâlcea este alcătuit din 18 hidrocentrale (Ciunget, Malaia, Brădișor, Căineni, Robești, Cornetu, Gura Lotrului, Turnu, Călimănești, Dăești, Râmnicu Vâlcea, Răureni, Govora, Băbeni, Ionești, Zăvideni, Drăgășani, Vlădești) și 12 centrale hidroelectrice de mică putere și microcentrale (Alunu, Horezu 1, Horezu 2, Tomșani 1, Tomșani 2, Tomșani 3, Baia, Păușa, Voineasa 1, Voineasa 2, Voineasa 3, Bistrița Prislop).

### **2.3.2 Structura demografică**

Conform datelor furnizate de INSSE, la nivelul județului Vâlcea au fost înregistrate la 1 iulie 2019 un număr total de 395.646 persoane dintre care 190.755 în mediul urban și 204.891 în mediul rural.

Din punct de vedere al dinamicii populației stabile, județul Vâlcea a cunoscut o evoluție pozitivă comparativ cu rezultatele recensământului din anul 2011.

Conform recensământului realizat în anul 2011, județul Vâlcea se situează pe locul 3 în ceea ce privește numărul de locuitori, în comparație cu celelalte județe ale regiunii Sud-Vest Oltenia.

Raportat la datele înregistrate în anul 2011 (ultimul recensământ), numărul de locuitori al județului Vâlcea este în creștere cu 6.43%.

Populația cu vârsta între 0 - 14 ani este de 47.190 de persoane. Grupa de vârstă 15 - 34 ani numără în cifre absolute 72.148 de persoane. Aceasta este și cea mai afectată, cu o evoluție în continuare descrescătoare pe fondul emigrării. Din populația totală, această categorie reprezenta în 2014, 26.15%, comparativ cu doar 18.23% în prezent.

În contrast avem grupa de vârstă peste 65 ani, care în intervalul 2014-2019 a cunoscut o creștere a ponderii acestei grupe în totalul populației stabile, de la 17,11% la 20,60%. Județul Vâlcea cunoaște astfel o accentuare a procesului de îmbătrânire a populației, creștere determinată și de trendul ascendent al duratei medii de viață.

Conform Recensământului Populației și Locuințelor 2011, ponderea românilor în județul Vâlcea, a scăzut de la 98,77% în 2002 la 93,57% în anul 2011, celelalte etnii deținând o parte nesemnificativă din total (maghiarii, germanii, turcii, italienii și ucrainenii). De altfel, la recensământ sunt multe persoane care nu și-au declarat etnia.

Din punct de vedere etnic, populația județeană este omogenă, preponderent românească. La recensământul din 2011, 93,57% din locuitori au fost români, dintre care majoritatea stabiliți în mediul rural, 56,71% față de 43,28% în mediul urban. Minoritățile naționale reprezintă 6,43%, dintre care populația romă constituie a doua populație cu pondere semnificativă în județul Vâlcea. Este de remarcat că cei mai mulți romi trăiesc în mediul urban, 56,83%, cu predilecție în Municipiul Râmnicu Vâlcea (32,91%) și Municipiul Drăgășani (26,39%).

### 2.3.3 Infrastructura

#### 2.3.3.1 Transport

Județul Vâlcea se caracterizează printr-o rețea vastă de drumuri județene. În anul

2021, drumurile județene însumau 957,043 km, respectiv 41,23% din totalul drumurilor, dintre care modernizați au fost 554,842 km, ceea ce reprezintă 57,97%, iar restul sunt drumuri județene cu îmbrăcămînți ușoare rutiere, pietruite sau de pământ.

Pe rețeaua de drumuri de interes județean sunt amplasate 289 poduri în lungime totală de 7.947,99 km.

În perioada de programare 2015-2021, autoritățile județene au demarat și implementat o serie de proiecte pentru fluidizarea traficului rutier între localități, prin modernizarea drumurilor județene:

- DJ 665 Limita jud. Gorj – Vaideeni-Horezu 53+550 - 63+350=9,700 km;
- DJ 665 Limita jud. Gorj – Vaideeni – Horezu 69+215 - 69+280=0,065 km;
- DJ 677 Mădulari-Șușani-Limita jud.Olt 0+000 - 0+950=0,950 km;
- DJ 677 Mădulari-Șușani-Limita jud. Olt 4+000 - 12+270=8,270 km;
- DJ 676B Glăvile-Olteanca-Lăpușata 5+000 - 6+000=1,000 km;
- DJ 676D Alunu-Cernișoara 2+300 – 3+350= 1,050 km;
- DJ 676F Grădiștea – Dobricea – Zgubea – DJ 676 11 +500 – 12+800 = 1,300 km;
- DJ 678H Galicea – Stoilești 12 + 400 – 13+400 = 1,000 km;
- DJ 678H galicea – Stoilești 11+600 – 12+400 = 0,800 km;
- DJ 676D Alunu-Cernișoara, km 3+350 – 4+0,30 = 0,680 km;
- DJ 703N Berislăvești-relu Cozia, km 1+000 – 1+500 = 0,500 km;
- DJ 605A Lim. Jud. Gorj-Sinești-Berbești-Milostea, km 60+755-61+755 = 1,000 km;
- DJ 646A Stoenști-Bărbătești-Costești, km 7+900-8+400 = 0,500 km;
- DJ 676B glăvile-Olteanca-Lăpușata, km 12+040-12+440 = 0,400 km;
- DJ 676B Glăvile-Olteanca-Lăpușata km 9+970-10+970 = 1,000 km;
- DJ 676G Zătreni-Budele-Țepești, km 8+000-9+100 = 1,100 km;

- DJ 678D Galicea-Schitul Dosul Răului-Predești-Muzeul N. Bălcescu, km 5+500-5+900 = 0,400 km;
- DJ 703F Rm. Vâlcea-Runcu-Lim. jud. Argeș, km 14+560-15+560 = 1,000 km;
- DJ 703N Berislăvești-Releu Cozia, km 1+500-3+100 = 1,600 km;
- DJ 678D Galicea-Muzeul Nicolae Bălcescu, km 10+850-12+450 = 1,600 km;
- DJ 678D Galicea-Muzeul Nicolae Bălcescu, km 14+800-15+900 = 1,100 km;
- DJ 678E Limita jud. Argeș – Limita jud. Olt, km 3+000-3+632 = 0,632 km;
- DJ 678E Limita jud. Argeș – Limita jud. Olt, km 10+250-11+362 = 1,112 km;
- DJ 703F Rm. Vâlcea-Limita jud. Argeș, km 15+560-16+560 = 1 km;
- DJ 651 Păușești Măglași – Stoenști, km. 2+700-7+700 = 5 km;
- DJ 648 Ionești-Limita jud. Olt, km 8+700-9+470 = 0,770 km;
- DJ 703N Berislăvești-Releu Cozia, km 3+100-4+130 = 1,030 km;
- DJ 678D Galicea-Schitul Dosul râului-Predești-Muzeul Nicolae Bălcescu 12+450- 14+800 = 2,350 km;
- DJ 676A Dozești-Fârtățești-Roșiile, km 12+575-14+275 = 1,700 km;
- DJ 676D Alunu-Cernișoara, km 9+880-10+900 = 1,020 km;
- DJ 676B Glăvile-Olteanca-lăpușata, km 6+000-7+020 = 1,020 km;
- DJ 703F Rm.Vâlcea-Runcu-limită jud. Argeș, km 16+560-17+560 = 1,000 km;
- DJ 678E Limita jud. Argeș-Cireșu-Limita jud. Olt, km 7+000-7+986 = 0,986 km;
- DJ 678D Galicea-Schitu Dosul Raului-Predești-muzeul Nicolae Bălcescu, km 12+185 – 12+745 = 0,560 km;
- DJ 676D Alunu-Cernișoar, km10+900-12+510 = 1,610 km;
- DJ 648B Voicești-Tighina, km 7+896 – 8+125 = 0,229 km;
- DJ 605A Limita jud. Gorj-Livezi-Sinești-Milostea, km 59+755 – 60+755 = 1,000 km;
- DJ 676B Glăvile-Olteanca-Lăpușata, km 7+020-8+000 = 0,980 km;
- DJ 656 Olănești-Comanca-Tisa-Vila 1Mai, km 3+700-3+982 = 0,282 km.

(sursa: R.A.J.D.P.- VÂLCEA )

### 2.3.3.2. Alimentarea cu apă

Rețeaua de alimentare cu apă are o lungime totală de 2.011,4 km (2013), include 11 localități din mediul urban și 54 localități din mediul rural și a crescut cu 61,80% în anul 2013 față de anul 2007.

Volumul de apă potabilă distribuită a fost în anul 2013 de 15.066 mc, în scădere față de anul anterior cu 1.412 mc, și cu 17.108 mc față de anul 2007, scăderi ce se pot datora unor sisteme alternative de alimentare cu apă (puțuri forate, apa potabilă îmbuteliată).

În județ, populația deservită de sistemul public de alimentare cu apă, era în anul 2013 de 208.199 persoane, în creștere cu 16,67% față de anul 2008.

### 2.3.3.2 Rețeaua de canalizare ape uzate

În județ sunt un număr de 50 localități (2020) cu canalizare publică, dintre care 11 în mediul urban și 39 în mediul rural. Lungimea totală simplă a conductelor de canalizare este de 1061,8km.

### 2.3.3.3. Alimentare cu gaze naturale

Alimentarea cu gaze naturale se face din Sistemului național de transport al gazelor naturale.

Lungimea totală a conductelor de distribuție acoperă un număr de 17 localități, 8 din mediul urban și 9 din mediul rural.

Lungimea conductelor de distribuție a gazelor este la 31.12.2020 de 573,8km iar volumul gazelor naturale distribuite de 108667

### 2.3.3.3 Energie electrică și surse alternative de energie

Pentru producerea energiei electrice sunt folosite:

- combustibil fosil în cadrul CET Govora: - lignit inferior exploatat în bazinele carbonifere de la Alunu și Berbești,
- gaz natural;
- potențialul hidroenergetic oferit de râul Olt și afluenții acestuia, prin centralele hidroenergetice.

CET Govora produce în cogenerare energie electrică și termică sub formă de abur industrial și sub formă de apă fierbinte pentru termoficare urbană și asigură:

- 100% consumul de energie termică sub formă de abur pe Platforma Industrială Sud Râmnicu Vâlcea;
- 75% consumul de energie electrică pe Platforma Industrială Sud Râmnicu Vâlcea;
- 88% din consumul de energie termică urbană în municipiul Râmnicu Vâlcea.

În județul Vâlcea există un mare potențial hidroenergetic bine exploatat, ceea ce a determinat situarea județului pe unul dintre primele locuri pe țară în ceea ce privește producția de energie nepoluantă. Din anul 2002, Sucursala Hidrocentrale Râmnicu Vâlcea administrează potențialul hidroenergetic al râului Lotru și al sectorului mijlociu al râului Olt (Gura Lotrului -

Drăgășani). Centralele hidroenergetice reprezintă o a doua sursă principală de energie electrică, sucursala din Râmnicu Vâlcea a S.C. Hidroelectrică S.A. administrând sectorul Oltului Mijlociu și fiind racordată la sistemul național de distribuție. Centralele hidroenergetice produc energia electrică cu un preț redus și mai puțin poluantă decât centralele termoelectrice. CHE Râmnicu Vâlcea funcționează din anul 1975 și are în custodie amenajările de pe râurile Olt și Lotru.

Alimentarea cu energieelectrică a consumatorilor se realizează prin 1942 posturi și 16 stații de transformare, iar consumatorii industriali dispun de stații de transformare proprii. Rețeaua electrică are următoarea componență:

- 573.900 km rețele de energie electrică 110 kV;
- 2.391.030 km rețele de energie electrică 20 kV;
- 4.440.85 km rețele de energie electrică 0,4kV.

### **2.3.4 Mediul**

#### 2.3.4.1 Calitatea factorilor de mediu

##### Calitatea apei

#### **Evaluarea stării ecologice a corpurilor de apă din punct de vedere al:**

##### **a. Elementelor biologice**

1. Pârâul Sec și afluenții - stare bună
2. Lotru- aval acumulare Brădișor – amonte confluența Olt -stare moderată
3. Sălătrucel - afluenții Valea Săcuienilor, Brădișor și Sălătruc -stare moderată
4. Sâmnice și afluentul Sâmnice -stare moderată
5. Pârâul Sărat izvoare- conf. Olt - stare f bună
6. Govora – Govora cu afluenții Cacova și Hînța- stare moderată
7. Bistrița și afluentii Gurgui, Costești, Bistricioara și Otăsău - stare bună
8. Topolog – aval conf. Topologel - confluența Olt - stare moderată
9. Topolog – izvoare - aval conf. Topologel și afluenți Topologel -stare bună
- 10.Badislava – izvoare confluența Topolog – stare f bună
11. Luncavăț și afluenții Pr. Blajului, Pr. Ursanilor, Râmești și Mănăstirea – stare bună
12. Olteț – izvoare aval conf. Taraia și afluenții Cornatel, Ungurel și Taraia – stare bună
13. Olteț aval conf. Taraia - am. evacuare Balș -stare bună
14. Peșteana și afluentul Peștenița – stare moderată
15. Păscoaia-Păscoaia cu afluenții Priboiasa și Clăbuceasa – stare bună
16. Latorița izvoare – confluența Lotru -stare f bună
17. Olănești -izv. - conf. Cheia cu afluenții Pârâul Căinelui și Cheia - stare bună
18. Olt aval ac. Avrig – am ac. Robești -stare moderată
19. Lotru aval acumulare Vidra- amonte acumulare Brădișor - stare bună
20. Cerna - izvoare Cerna – amonte cf. Cernișoara af. Marița, Recea Stroești -stare bună
21. Mănăileasa izvoare – conf Lotru -stare bună

22. Voineșița și afluenții Jidoaia și Rinjeu -stare bună
23. Păușa- izvoare - conf Olt- stare bună
24. Olănești-confluenta Cheia – confluenta Olt – stare bună
25. Bistrița – aval confluenta Bistricioara – confluenta Olt – stare moderată
26. Luncavăț – val confluenta Mânăstirea – confluenta Olt – stare moderată
27. Valea Căldărilor (V. Satului) – izvoare – confluenta Olt – stare bună
28. Otăsău – izvoare – confluenta Bistrița – stare moderată

#### **b. Elementelor fizico-chimice**

1. Pârâul Sec și afluenții -stare bună
2. Lotru- aval acumulare Brădișor – amonte confluența Olt -stare bună
3. Sălătrucel - afluenții Valea Săcuienilor, Brădișor și Sălătruc- stare bună
4. Sâmnice și afluentul Sâmnice -stare bună
5. Pârâul Sărat izvoare- conf. Olt - stare moderată
6. Govora – Govora cu afluenții Cacova și Hința -stare moderată
7. Bistrița și afluenții Gurgui, Costești, Bistricioara și Otăsău -stare bună
8. Topolog – aval conf. Topologel - confluența Olt - stare bună
9. Topolog – izvoare - aval conf. Topologel și afluenți Topologel -stare bună
10. Badislava – izvoare confluența Topolog – stare bună
11. Luncavăț și afluenții Pr. Blajului, Pr. Ursanilor, Râmești și Mânăstirea – stare bună
12. Olteț – izvoare aval conf. Taraia și afluenții Cornatel, Ungurel și Taraia – stare bună
13. Olteț aval conf. Taraia - am. evacuare Balș -stare bună
14. Peșteana și afluentul Peștenița – stare moderată
15. Olănești – confluent Cheia – conflenta Olt – stare bună
16. Latorița izvoare – confluența Lotru- stare bună
17. Olănești -izv. - conf. Cheia cu afluenții Pârâul Câinelui și Cheia - stare bună
18. Olt aval ac. Avrig – am ac. Robești -stare moderată
19. Lotru aval acumulare Vidra- amonte acumulare Brădișor -stare bună
20. Cerna - izvoare Cerna – amonte cf. Cernișoara af. Marita, Recea Stroești -stare bună
- 21 Mânăileasa izvoare – conf Lotru – stare bună
22. Voineșița și afluenții Jidoaia și Rinjeu -stare bună
23. Păușa- izvoare - conf Olt -stare bună
24. Valea Căldărilor (Satului) – izvoare – conf. Olt -stare bună
25. Otăsău – izvoare – confluenta Bistrița – stare bună
26. Păscoaia – Păscoaia cu afluenții Priboiasa și clăbuceasa – stare bună
27. Bistrița – aval confluenta Bistricioara – confluenta Olt – stare moderată
28. Luncavăț – val confluenta Mânăstirea – confluenta Olt – stare bună

#### **c. Poluanților specifici**

1. Pârâul Sec și afluenții -stare f bună
2. Lotru- aval acumulare Brădișor – amonte confluența Olt -stare f bună
3. Govora – Govora cu afluenții Cacova și Hința -stare moderată
4. Bistrița și afluenții Gurgui, Costești, Bistricioara și Otăsău - stare f bună
5. Luncavăț și afluenții Pr. Blajului, Pr. Ursanilor, Râmești și Mânăstirea – stare f bună
6. Olteț – izvoare aval conf. Taraia și afluenții Cornățel, Ungurel și Taraia – stare f bună
7. Olteț aval conf. Taraia - am. evacuare Balș –stare f bună
8. Latorița izvoare – confluența Lotru –stare f bună

9. Olănești -izv. - conf. Cheia cu afluenții Pârâul Câinelui și Cheia - stare f bună
10. Olt aval ac. Avrig – am ac. Robești -stare bună
11. Cerna - izvoare Cerna – amonte cf. Cernișoara af. Marita, Recea Stroești -stare f bună
12. Mănăileasa izvoare – conf Lotru - stare f bună
13. Voineșița și afluenții Jidoaia și Rânjeu -stare f bună
14. Păușa- izvoare – conf. Olt –stare f bună
15. Valea Căldarilor (Satului) – izvoare - conf Olt -stare f bună
16. Olănești - conf. Cheia – confluența Olt –stare f bună
17. Bistrița – aval confluenta Bistricioara – confluenta Olt – stare bună
18. Luncavăț – aval confluenta Mânăstirea – confluenta Olt – stare f bună
19. Sălătrucel - Sălătrucel cu afluenții Valea Săcuienilor, Brădișor și Sălătruc -stare f bună
20. Sâmnice – Sâmnice și afluentul Sâmnice – stare f bună
21. Pârâul Sărat - izvoare- conf. Olt - stare bună
22. Topolog – izvoare - aval conf. Topologel și afluenți Topologel -stare f bună
23. Topolog - aval conf. Topologel și confluenta Olt -stare f bună
24. Badislava – izvoare confluența Topolog – stare f bună
25. Luncavăț – aval confluenta Manastirea – confluenta Olt – stare f bună
26. Pesteana – Pesteana și afluentul Pestenita – stare f bună
27. Otăsău – izvoare – confluenta Bistrița – stare f bună

**d. Evaluarea integrată a stării ecologice a corpului de apă cu precizarea elementelor care au determinat neatingerea obiectivului de calitate (starea bună)**

1. Sălătrucel - afluenții Valea Săcuienilor, Brădișor și Sălătruc – stare moderată elemente biologice (fitobentos)
2. Sâmnice și afluentul Sâmnice - stare moderată elemente biologice (fitobentos)
3. Govora – Govora cu afluenții Cacova și Hînța- stare moderată elemente biologice (fitobentos), elemente fizico-chimice(salinitate, nutrienți NO<sub>2</sub>), poluanți specifici.
4. Topolog – aval conf. Topologel - confluența Olt - stare moderată elemente biologice (fitobentos).
5. Peșteana și afluentul Peștenița- stare moderată elemente biologice (fitobentos), elemente fizico-chimice(condiții oxigenare CCO-Cr, oxigen dizolvat, nutrienți NO<sub>2</sub>, PO<sub>4</sub>).
6. Olt aval ac. Avrig – am ac. Robești - stare moderată elemente biologice (fitobentos) elemente fizico-chimice( nutrienți NO<sub>2</sub>, PO<sub>4</sub>).
7. Bistrița - aval confluenta Bistricioara - confluenta Olt- stare moderată elemente biologice (fitobentos), elemente fizico-chimice(condiții oxigenare CBO<sub>5</sub>, nutrienți N total, NH<sub>4</sub>, NO<sub>2</sub>, PO<sub>4</sub>).
8. Luncavăț - aval confluenta Manastirea - confluenta Olt- stare moderată elemente biologice (fitobentos).
9. Otăsău - izvoare - confluenta Bistrita - stare moderată elemente biologice (fitobentos).

(Sursa: Planul Local de Acțiune pentru Mediu al Județului Vâlcea 2021-2024)

### **Calitatea aerului**

Calitatea aerului a fost monitorizată prin două stații automate:

- VL1 - stație de fond urban, amplasată în Grădina Zoologică Rm. Vâlcea;
- VL2 - stație industrială, amplasată pe platforma chimică Rm. Vâlcea.

Poluanții atmosferici monitorizați și anume dioxidul de sulf (SO<sub>2</sub>), oxizii de azot (NO<sub>x</sub>), emisiile de amoniac (NH<sub>3</sub>), emisiile de plumb, metalele grele, mercur, poluanți organici persistenti -luați în considerare în evaluarea calității aerului înconjurător sunt în conformitate cu cerințele impuse prin reglementările legale. În județul Vâlcea nu s-au produs evenimente care să ducă la poluarea aerului. Evoluția concentrațiilor poluanților mediate pe cele două stații, arată o îmbunătățire treptată a calității aerului, exceptând pulberile în suspensie.

### **Calitatea solului**

Calitatea solurilor din județul Vâlcea este influențată de o serie de factori, evidențiați în cele ce urmează.

- Îngrășăminte

Utilizarea nerațională a îngrășămintelor chimice determină apariția unui exces de azotați și fosfați, care au efect toxic asupra microflorei din sol și duc la acumularea acestor elemente în plante. În perioada analizată, s-a constatat o scădere a utilizării îngrășămintelor chimice și o creștere a utilizării îngrășămintelor naturale.

- Produse pentru protecția plantelor

Datorită structurilor chimice, produsele fitosanitare au efecte nedorite asupra sănătății oamenilor și a mediului. În perioada analizată nu s-au semnalat probleme deosebite de degradare sau infestare a solului datorită produselor fitosanitare utilizate pentru combaterea buruienilor.

- Soluri afectate de reziduuri zootehnice

În perioada analizată nu s-au semnalat probleme deosebite de degradare sau infestare a solului datorită utilizării îngrășămintelor naturale provenite din dejecții de la animale.

#### 2.3.4.2 Gestionarea deșeurilor

Pe raza județului Vâlcea, firmele de salubritate autorizate să gestioneze deșeurile municipale sunt Urban S.A. Rm. Vâlcea, Romprest Energy Rm. Vâlcea, Brai Cata SRL, SC Gospodărire Locală SRL Fântărești, Piețe Prest SRL, SC Călimănești Serv SRL, SC B.C.A. Vio Service SRL (Drobeta-Turnu Severin). În prezent nu există în județul Vâlcea nici un depozit conform. Autorizația depozitului de la Fețeni a expirat în 10.01.2020 și în prezent sunt derulate demersurile pentru re-autorizare.

Cantitatea de deșeuri menajere generată este semnificativ mai mare în mediul urban, unde indicele de generare a depășit valoarea de 0,56 kg/locuitor/zi, față de mediul rural, unde indicele maxim de generare este 0,41 kg/locuitor/zi.

Cantitatea totală de deșeuri municipale colectate în 2018 a fost de 91.405 t.

Deșeurile biodegradabile

Conform rezultatelor campaniilor de caracterizare a deșeurilor efectuate în anul 2019, procentul de deșeuri biodegradabile este prezentat în tabelul următor.

Tabel 5.12. Cantități de deșeuri biodegradabile pe fluxuri pentru anul 2019

Nr.crt.	Flux deșeuri	%	Cantități, (t/an)
1	Deșeuri menajare zona urbană	35.10	23439
2	Deșeuri menajere zona rurală	25.53	17050
3	Deșeuri similare	29.33	19583
4	Deșeuri din parcuri și grădini	1.96	1312
5	Deșeuri din piețe	0.22	150
6	Deșeuri stradale	7.85	5243
<b>TOTAL</b>		<b>100,00</b>	<b>66.777</b>

Sursă: Estimările elaboratorului PJGD

(Sursa: Planul județean de gestionare a deșeurilor pentru județul vâlcea 2019-2025)

Tratarea și valorificarea deșeurilor municipale

În județul Vâlcea există 5 stații de sortare a deșeurilor municipale, cu o capacitate totală autorizată de aproximativ 210.619 tone/an. Acestea sunt: Drăgășani, Brezoi, Râureni, Urban SA Râmnicu Vâlcea, New Recycling Râmnicu Vâlcea, dintre care doar 3 aflate în funcționare, stațiile Brezoi și Râureni nefiind operate.

În prezent, prin implementarea proiectului "Fazarea proiectului Sistem de Management Integrat al Deșeurilor Solide în județul Vâlcea", finanțat prin POIM 2014 – 2020, urmează să se realizeze stația de sortare din comuna Roești, parte componentă a Centrului de management integrat al deșeurilor - CMID Roești. Stația de sortare va fi proiectată pentru o capacitate de 10.180 t/an și va deservi localitățile din zonele de gestionare a deșeurilor centru – est și centru -vest.

(Sursa: Planul județean de gestionare a deșeurilor pentru județul vâlcea 2019-2025)

Eliminarea deșeurilor municipale

Eliminarea deșeurilor municipale se realizează exclusiv prin depozitare. În județul Vâlcea se află în operare depozitul ecologic de la Fețeni (Municipiul Râmnicu Vâlcea), care primește deșeuri colectate din zona centru – nord, zonă prevăzută în Sistemul de management integrat al deșeurilor pentru Județul Vâlcea, ce acoperă 34 de localități (Municipiul Râmnicu Vâlcea, 6 orașe și 27 comune).

Depozitul ecologic dispunea de autorizație integrată de mediu nr. 57/11.01.2010, ce a fost revizuită la data de 11.05.2017 și a expirat la data de 10.01.2020. În prezent, depozitul se află în procedură de autorizare.

Depozitul ecologic de la Fețeni se află în administrarea Primăriei Râmnicu Vâlcea și este

operat de U.A.T. Râmnicu Vâlcea - Direcția Administrării Domeniului Public (conform Hotărârii Consiliului Local nr. 507/28.12.2017, privind reorganizarea Serviciului Public Administrare și întreținere Străzi).

Activitatea principală autorizată constă în depozitarea și gospodărirea ecologică a deșeurilor din municipiul Râmnicu Vâlcea, cod CAEN 3821 -Tratarea și eliminarea deșeurilor nepericuloase. Deșeurile nepericuloase sunt eliminate prin depozitare, iar levigatul colectat la baza depozitului este tratat. Frația lichidă (permeatul) obținută se valorifică, iar cea solidă se elimină în depozit.

Capacitatea de depozitare finală a depozitului estimată este de 1.500.000 tone - 1.130.000 tone m3 deșeuri compactate.

Durata de viață activă estimată conform capacității proiectate este de 25 de ani, după care urmează etapa de închidere și monitorizare post închidere pe o perioadă de minim încă 30 de ani. Depozitul a fost pus în funcțiune în anul 2009.

Depozitul de deseuri propriu – zis ocupă o suprafață activă de cca. 76131 mp și cuprinde șase celule individuale.

În prezent, în exploatare se află numai celulele 1 și 2, cu un grad de umplere de circa 70% în celula 1 și incipient în celula 2. În celula 1 s-a atins o înălțime estimată a coloanei de deșeuri de 5,6 m, iar în celula nr. 2, înălțimea estimată a coloanei de deșeuri este de doar 2,3 m, ceea ce ar corespunde cu un grad de umplere de sub 20%.

Potrivit Chestionarelor MUN, deșeurile din restul județului au fost depozitate, în anul 2018, după cum urmează:

- în depozitul SC Polaris Mediu SRL Tg. Jiu au fost eliminate:
- 150 t de deșeuri menajere și similare amestecate colectate de pe raza comunei Fărtățești de către SC Gospodărire Locală Fărtățești;
- 685,74 t deșeuri menajere și similare colectate de SC BRAI CATA SRL –Bălcești;
- 336,12 t de deșeuri menajere și similare amestecate colectate de SC BRAI CATA SRL – Galicea;
- 923,5 t de deșeuri menajere și similare amestecate colectate de SC URBAN SA – Sucursala Rm. Valcea;
- în depozitul de deșeuri solide Albota, jud. Argeș au fost eliminate 25 t deșeuri menajere și similare amestecate colectate de pe raza comunei Fărtățești de către SC Gospodărire Locală Fărtățești;
- în depozitul Vitalia Salubritate Băicoi au fost eliminate 13969,36 tone reziduuri de către stația de sortare SC URBAN SA.

În anul 2019, Garda Națională de Mediu prin intermediul comisariatelor județene și a reprezentanților Agențiilor Județene pentru Protecția Mediului, a desfășurat acțiuni de identificarea a depozitelor ilegale de deșeuri la nivel național. Astfel, în județul Vâlcea, atât în mediul urban, cât și în cel rural, au fost identificate mai multe amplasamente pe care erau abandonate aproximativ 104 tone de deșeuri. Din cantitatea totală de deșeuri depozitate ilegal, 48% erau deșeuri din construcții și desființări, 51% deșeuri municipale, iar restul fiind deșeuri vegetale și deșeuri de echipamente electrice și electrocasnice. Prin urmare, au fost impuse măsuri de salubritate și igienizare a zonelor afectate de deșeurile abandonate, precum și organizarea de acțiuni de informare și conștientizare a locuitorilor privind modul de gestionare a deșeurilor generate.

*(Sursa: Planul județean de gestionare a deșeurilor pentru județul vâlcea 2019-2025)*

Deșeurile periculoase

În prezent, deșeurile periculoase, ca parte din deșeurile menajere și deșeurile similare deșeurilor menajere, nu sunt colectate separat. Aceste deșeuri pot îngreuna procesul de descompunere în depozitele de deșeuri, precum și tratarea levigatului și, în final, pot polua pânza freatică.

În cadrul gospodăriilor, al societăților comerciale și entităților publice se folosește un număr destul de mare de materiale periculoase, care sunt, în final, eliminate împreună cu deșeurile municipale. Conform Listei europene a deșeurilor aprobată prin Decizia 2000/532/CE cu modificările ulterioare, coroborată cu HG 856/2002 privind evidența gestiunii deșeurilor și pentru aprobarea listei cuprinzând deșeurile, inclusiv deșeurile periculoase, din cele 40 tipuri de deșeuri municipale, 11 sunt încadrate ca deșeuri periculoase. În tabelul de mai jos sunt prezentate tipurile de deșeuri municipale periculoase.

Cantități de deșeuri periculoase municipale generate

Cod deșeu	Tip deșeu
20 01 13*	Solvenți
20 01 14*	Acizi
20 01 15*	Alcali
20 01 17*	Substanțe chimice fotografice
20 01 19*	Pesticide
20 01 26*	Uleiuri și grăsimi, altele decât cele menționate în 20 01 25
20 01 27*	Vopseluri, cerneluri, adezivi, și rășini cu conțin substanțe periculoase
20 01 29*	Detergenți care conțin substanțe periculoase
20 01 31*	Medicamente citotoxice și citostatice
20 01 33*	Baterii și acumulatori incluși la 16 06 01, 16 06 02 sau 16 06 03 și baterii și acumulatori nesortați conținând aceste baterii
20 01 37*	Deșeuri de lemn cu conținut de substanțe periculoase

La momentul elaborării Metodologiei de elaborare a PJGD-urilor (2019), la nivel național nu au existat date privind generarea deșeurilor municipale periculoase. Similar cu situația națională, la nivelul județului Vâlcea nu este implementat un sistem de colectare separată a deșeurilor periculoase menajere și similare și, prin urmare, nu există informații privind cantitățile de deșeuri generate.

Astfel, estimarea cantității generate se va realiza pe baza indicelui statistic de generare a deșeurilor periculoase municipale, care reprezintă media de generare a deșeurilor municipale periculoase în România. Conform datelor EUROSTAT, valoarea indicelui a fost de 1 kg/persoană x an pentru perioada 2008 – 2015, crescând la 2 kg/persoană x an în anul 2016.

Prin urmare, pentru estimarea cantității generate pe baza indicelui statistic de generare au fost luate în considerare datele statistice privind populația rezidentă din județul Vâlcea.

Estimarea cantităților de deșeuri municipale periculoase generate, 2015 – 2019

	2015	2016	2017	2018	2019
<b>Populația rezidentă, nr. persoane</b>	363270	359814	356647	353188	350059
<b>Indice de generare, kg/loc x an</b>	1	2	2	2	2
<b>Cantități de deșeuri periculoase generate, tone</b>	<b>363</b>	<b>720</b>	<b>713</b>	<b>706</b>	<b>700</b>

Sursă: Populație - INS, bază de date Tempo online POP 105A; Indice de generare - EUROSTAT, Cantități generate – estimări ale elaboratorului PJGD

(Sursa: Planul județean de gestionare a deșeurilor pentru județul vâlcea 2019-2025)

### 2.3.5 Turismul

Județul Vâlcea se poziționează pe locul 8 în România, la nivelul cifrei de afaceri din turism – 111.644.136 lei. Cele mai dezvoltate și totodată cautate zone turistice ale României sunt: București (1.723.999 sosiri turisti în unitățile de cazare) – în special pentru turismul corporatist și cultural, Constanța (1.021.475 turisti) – pentru turism estival, Brașov (997.601 turisti) și Prahova (467.158 turisti) – pentru turismul montan, Mureș (495.481 turisti) – pentru turism balnear, cultural și montan, Cluj (428.812 turisti) – pentru turism corporatist, balnear și cultural, Bihor (344.059 turisti) – pentru turism balnear (Felix) și turism montan, respectiv Timiș (338.238 turisti) – pentru turism corporatist, Vâlcea (340.000 turiști), montan și balnear, Suceava (310.458 turisti). În fiecare an, peste 35.000 de angajați stau la dispoziția turiștilor români și străini pentru a le asigura confortul. Județele cu cel mai mare număr de salariați din turism sunt București, cu 8.288 de angajați, Constanța, cu 3.913 de angajați, Timiș, cu 1.912 de angajați și Brașov, cu 1.605 de angajați, Vâlcea 1292. Cele mai profitabile hoteluri se regăsesc în București (124 milioane lei profit), Constanța (58 milioane de lei), Timiș și Brașov (cate 26 milioane de lei), Prahova (25 milioane de lei), Mureș (24 milioane), Cluj și Valcea (cate 22 milioane de lei).

*Potențialul turistic* natural al județului Vâlcea se referă la totalitatea resurselor turistice pe care le oferă cadrul natural al județului, prin componentele sale: relief, condiții climatice, ape, elemente de vegetație și faună, inclusiv metamorfozele suferite de acestea ca urmare a intervenției umane. Relieful variat al județului, cu precădere cel carpatin, se înscrie ca fiind cel mai important avantaj turistic, prezentând interes atât prin valoarea sa peisagistică, cât și prin posibilitățile diferențiate de amenajare și dotare turistică și, în general, de desfășurare a activității de turism, ce se completează cu diferite componente ale apelor, vegetației și faunei, sporindu-i complexitatea.

*Resursele climatice* și bioclimatice au o tot mai mare importanță în dezvoltarea și promovarea turismului de agrement, de recreere sau de odihnă. Climatul județului Vâlcea este temperat continental moderat. Iarna sunt prezente cantități mai mari de precipitații mixte (lapoviță), cu ninsori și fenomene de îngheț mai puțin frecvente și intense.

Încălzirea climatică globală provoacă modificări semnificative asupra resurselor de apă, producției agricole, așezărilor omenești, toate acestea aflându-se în relație de intercondiționalitate cu dezvoltarea sectorului turistic. Elementele climatice de risc cu impact asupra frecvenței turistice sunt: diferențele pluviometrice sezoniere; variațiile termice diurne accentuate; nivelul ridicat al umidității atmosferice, care combinat cu temperatura ridicată determină un indice de confort termic scăzut; vântul, care prin combinarea cu temperaturile

scăzute determină un indice de răcire; luminozitatea și cromatică atmosferei; indicele de confort balneo-heliotrop.

Climatul devine extrem de important acolo unde există fenomene din categoria riscurilor și hazardelor naturale (alunecări de teren, inundații) a căror periodicitate nu poate fi prevăzută cu exactitate, și a căror incidență este prevăzută a crește, de aici și impactul negativ al acestora în sfera turismului.

#### *Rețeaua hidrografică*

Cursurile de apă oferă județului, pe lângă un înalt potențial hidroenergetic, și un potențial turistic deloc neglijabil, conferind în același timp condiții propice pentru dezvoltarea turismului de croazieră, a pescuitului sportiv.

Județul Vâlcea este străbătut de numeroase cursuri de apă, cele mai importante fiind Olt, Lotru, Cerna, Olănești, Bistrița, Olteț și Luncavăț. Printre principalele lacuri naturale se numără Câlcescu, Iezerul Latoriței, Găuri, Cioara, Zănoaga Mare. Dintre lacurile artificiale menționăm Lacul Vidra de pe râul Lotru în județul Vâlcea (cu o suprafață de 1.035 ha, adâncime maximă de 109 m și lungime de 9 km), a cărui apă este folosită pentru hidrocentrala Lotru-Ciunget, lacurile din Călimănești, Băbeni, Dăești și Brădișor (cu o suprafață de 230 ha). Apele acestor lacuri sunt utilizate pentru obținerea de energie, dar prezintă și un important potențial turistic. Lacurile sărate de la Ocnița și Ocnele Mari, precum și izvoarele minerale sulfuroase, oligominerale, clorurate și iodate care se găsesc la Călimănești, Căciulata, Băile Olănești, Băile Govora, Muereasca, Dobriceni, Bunești, Râmnicu Vâlcea, Mateești, Ocnele Mari, Ocnița, Oteșani, Pietrarii de Sus și la Gorunești, reprezintă un potențial turistic încă insuficient valorificat.

#### *Vegetația, Fauna, Rezervațiile naturale*

Fondul forestier, dezvoltat la nivelul județului Vâlcea, creează un mediu ambiant atractiv, curat, recomandat pentru vacanțe active. Valorificarea superioară a potențialului turistic al vegetației și faunei poate determina creșterea gradului de interes pentru practicarea turismului științific și a ecoturismului.

*Potențialul cultural* este evident în context național și regional: cultură populară consistentă; numeroase evenimente și festivaluri tradiționale organizate; prezența pe teritoriul județului a 790 de monumente istorice și ansambluri de arhitectură; două resurse culturale în patrimoniul UNESCO (Mănăstirea Hurezi și ceramica de Horezu); monumente laice: Casa Memorială "Anton Pann", Muzeul Județean "Aurelian Sacerdoțeanu" Vâlcea, Muzeul de Artă "Casa Simian", Muzeul Satului Vâlcean, Complexul Muzeal Măldărești; prezența instituțiilor de spectacol (teatru, filarmonică, orchestre populare, ansambluri artistice); existența siturilor arheologice.

Numeroasele mănăstiri, biserici și schituri de pe teritoriul județului Vâlcea, asigură premisele dezvoltării durabile și sustenabile a turismului monahal în această zonă. Județul Vâlcea ocupă locul al II-lea în țară în privința așezămintelor monahale, pe teritoriul său fiind construite 33 mănăstiri, 327 biserici și 22 schituri. Printre așezămintele monahale consacrate amintim Mănăstirea Cozia, ctitorie a lui Mircea cel Bătrân, mănăstirile Horezu, Govora, Arnota, Surpate, Dintr-un Lemn, Turnu, Stănișoara, Frăsinei, Ostrov, Cornet, ș.a. Aceștia li se adaugă bisericile și schiturile ce datează din sec. XVI-XIX: Schitul Jgheaburi din comuna Stoenesti, Schitul Iezer construit în sec. XVII în localitatea Cheia-Olănești, Schitul Dobrușa din comuna Ștefănești, Schitul

Sf. Ioan de sub piatră datat 1602, Cozia Veche, Schiturile Pahomie și Bradu din localitatea Olănești.

În subdomeniul "Cultură" din cadrul strategiei prezente, am analizat pe larg potențialul cultural al județului Vâlcea.

Conform ultimei actualizări a Ministerului Economiei, Antreprenoriatului și Turismului (22.10.2021), structurile de primire turistică cu funcțiuni de cazare clasificate din județul Vâlcea reprezentau 41,18% din totalul unităților de cazare existente în Regiunea Sud-Vest Oltenia, având ponderea cea mai mare din toate județele regiunii.

Raportul anual al Institutului Național de Statistică arată ca pandemia de coronavirus a afectat serios turismul. Sosirile vizitatorilor străini au scăzut cu 69%, în luna decembrie 2020, față de luna decembrie 2019, iar plecările în străinătate ale turiștilor români au scăzut, de asemenea cu 69,1 %.

Județul Vâlcea și-a menținut totuși poziția în rândul celor mai populare destinații interne: locul 10 în țară la numărul de sosiri (241.400) și locul 5 la numărul de înnoptări (722.600).

### **2.3.6 Agricultura**

Județul Vâlcea are o economie cu profil industrial - agrar. Relieful județului permite dezvoltarea tuturor culturilor agricole, cu particularități în funcție de zonă.

Activitatea economică, în cele mai multe dintre localitățile rurale, este axată pe practicarea agriculturii. Doar în cazul localităților dezvoltate, aflate în zona de extindere a orașelor importante, pot fi identificate activități economice nonagricole sistematice. În lipsa unor activități antreprenoriale viabile, care să antreneze comunitatea și să ofere oportunități lucrative pentru locuitori, cele mai multe dintre localitățile rurale nu reușesc să depășească stadiul de subdezvoltare în care se află.

Din punct de vedere al reliefului, județul Vâlcea este împărțit în trei zone aproximativ egale, ceea ce îl face să fie prielnic tuturor culturilor și permite particularități tipice fiecărei ramuri agricole. Zona de nord, zonă montană (reprezentată de creasta principală a Munților Lotrului, Coziei și Căpățânii și Depresiunea Lovișteea), a permis o dezvoltare a zootehniei, creșterea oilor și a bovinelor, fiind, totodată, o zonă a fânetelor și a fructelor de pădure.

Zona de mijloc, zonă de dealuri și subcarpatică (caracterizată printr-un relief puternic fragmentat de numeroase văi), este propice atât zootehniei, cât și pomiculturii. Zona de sud, zonă de câmpie și lunci, este proprie pentru legumicultură și cereale. La acestea se adaugă, evident, lunca Oltului, a Topologului și a Oltețului, principalele bazine hidrografice agricole din județ. Nu trebuie omisă zona Drăgășani, bazin viticol tradițional de succes.

Sub paralela 45, de la limita orașului Băbeni în jos, terenurile sunt cultivate cu cereale — porumb, grâu, titricale, secară, orz, cu pondere semnificativă în bazinul Bălcești, respectiv pe teritoriul comunelor Ghioroiu, Lăcusteni, Șuşani, Laloșu, Tetoiu, Zătreni. În lunca Oltului și bazinul Drăgășani, plus comunele Voicești și Ștefănești, zonă aflată la granița cu județul Olt, terenurile agricole sunt propice pentru legumicultură. Pomicultura este specifică zonei metropolitane Râmnicu Vâlcea, culturile de măr, păr, prun, cireș regăsindu-se în Băbeni, Frânțești, Păușești, Tomșani, Pietrari, Bărbătești, Costești și implicit în toată depresiunea Horezu.

Aici au apărut investiții private, firme din Belgia și Olanda deschizând plantații pomicole. În ceea ce privește efectivele de animale, cele mai multe sunt ovinele, Vâlcea depășind numărul de 100 mii de capete în Vaideeni, Mălaia, Căineni, Racovița, Boșoara, Voineasa, zone aflate în arealul montan la granița cu județele Hunedoara, Sibiu și Alba. În zonele subcarpatice s-au dezvoltat mici

**Suprafețele cultivate și producțiile obținute în campania de vară  
2019 comparativ cu anul 2018**

Nr crt	Denumirea culturilor	ANUL 2019			ANUL 2018			2019 vs 2018 - %	
		Suprafață cultivată	Producția medie obținută	Producția totală	Suprafață cultivată	Producția medie obținută	Producția totală	Suprafață cultivată	Producția totală
		-ha-	-kg/ha -	tone	-ha-	-kg/ha -	tone		
1.	Grâu	9.968	4.399	43.859	10.721	4.160	44.599	-753	-740
2.	Secară	0	0	0	14	3.140	44	-14	-44
3.	Triticale	1.508	4.500	8.726	2.150	4.100	8.815	-642	-89
4.	Orz	327	6.000	1.962	437	3.500	1.530	-110	432
5.	Orzoaică	10	3.800	38	35	3.110	109	-25	-71
6.	Orzoaică	122	3.401	415	126	3.150	397	-4	18

**SECTORUL ZOOTEHNIC – efective de animale**

SPECIA	Nr. capete		Producție realizată			Diferența anul 2019 față de 2018		
	2019	2018	U.M.	2019	2018	to	hl	buc
Bovine	42.693	42.975	Carne (to)	5.112	3.992	1.120	-	-282
Vaci de lapte	29.586	26.390	Lapte (hl)	863.649	897.992	-	-34.343	3.196
Porcine	55.952	64.514	Carne (to)	9.310	12.133	-2.823	-	-8.562
Ovine + caprine	145.570	172.246	Carne (to)	574	2.425	-1.851	-	-26.676
			Lapte (hl)	181.803	206.032	-	-24.229	
Pasari	1.978.364	1.868.931	Carne (to)	23.371	25.141	-1.770	-	109.433
			Ouă (mii buc)	107.162	56.900	-	-	50.262
Familii de albine	126.366	119.000	Miere (to)	2.188	2.875	-687	-	7.366

ferme de bovine și o industrie conexasă de procesare lapte și carne. Nu trebuie omis albinăritul. Peste 125.000 de familii de albine sunt înregistrate în județ, iar numărul apicultorilor este în creștere, stimulat și de accesarea fondurilor europene.

Parcul de tractoare și mașini agricole din agricultură totaliza în anul 2018 un număr de 5040 de utilaje.

(Sursa: Județul Vâlcea – Raport privind starea economico-socială – 2019)

### **2.3.6 Viziunea de dezvoltare județului Vâlcea**

Viziunea de dezvoltare are în centrul său resursa umană, cu scopul de a furniza locuitorilor un standard de viață ridicat, în armonie cu mediul înconjurător, totodată încurajând spiritul civic și satisfacerea nevoilor tuturor cetățenilor, în toate domeniile sociale și economice:

1. Educația trebuie să aibă în vedere, în primul rând, înțelegerea mai bună a nevoilor reale și a direcțiilor de dezvoltare a resurselor umane prin studiul temeinic și înțelegerea evoluției pieței muncii, asigurarea unui cadru adecvat pentru educație de calitate pentru toți cetățenii, formarea profesională de calitate, sprijinirea învățării, creșterea calității serviciilor de informare, consiliere și orientare, dezvoltarea de măsuri integrate pentru crearea de locuri de muncă;
2. Sănătatea va trebui să urmeze tendințele actuale de dezvoltare și creșterea calității serviciilor medicale; accentul va trebui pus pe și starea de sănătate a mamei și copilului și reducerea morbidității și mortalității prin boli transmisibile și netransmisibile;
3. Serviciile sociale vor avea în vedere satisfacerea nevoilor tuturor cetățenilor, promovarea oportunităților egale și adecvarea sistemului de protecție socială, cu accent pe sprijinirea și integrarea categoriilor de persoane vulnerabile;
4. Creșterea competitivității economice ca motor al creșterii nivelului de trai se va obține prin creșterea atractivității antreprenoriatului, susținerea înființării de noi structuri antreprenoriale (parcuri industriale, centre de afaceri etc.), a utilizării resurselor locale, a atragerii de noi investitori, a activităților de cercetare-dezvoltare-inovare, a învățământului profesional și universitar de specialitate;
5. Turismul, deși nu are o pondere economică însemnată, este un integrator al dezvoltării infrastructurii specifice, dar și de transport, contribuind hotărâtor la dezvoltarea durabilă a județului, bazată pe valorificarea superioară a potențialului natural și antropoc;
6. Infrastructura de transport - este necesară susținerea investițiilor prevăzute în Master Planul General de Transport al României, în Strategia de transport intermodal în România 2020, a celor ce vizează legătura cu viitoarea autostradă Pitești - Sibiu, dar și a celor de modernizare a drumurilor existente, fie de importanță națională, județeană sau locală;
7. Dezvoltarea urbană trebuie să urmeze o abordare holistică, integratoare, care să ia în considerare dimensiunile fizice, economice și sociale ale spațiilor urbane. Deoarece orașele județului asigură cea mai mare parte a PIB-ului și reprezintă motoarele economiei, asigurând locuri de muncă și servicii și deținând rolul de catalizator al creativității și inovării;
8. Agricultură are un bun potențial de creștere, care, pentru a fi valorificat, are nevoie de acțiuni susținute de îmbunătățire a condițiilor pentru fermele mici și diversificarea economiei rurale, promovarea asocierii micilor producători în ferme mari. Condiții favorabile de dezvoltare o au creșterea animalelor, producția de fructe și agricultura ecologică. Creșterea competitivității necesită însă investiții în irigații, susținerea dezvoltării de activități economice și stimularea creării de centre de colectare și valorificare a produselor agricole;
9. Silvicultura poate asigura materie primă pentru industrii de prelucrare superioară a lemnului și pentru producția de fructe de pădure;

10. Dezvoltarea rurală trebuie să pornească de la premiza că potențialul de dezvoltare al unei zone este cu atât mai mare cu cât infrastructura și serviciile de bază sunt mai dezvoltate.

De fapt, crearea de infrastructură reprezintă primul pas în cadrul procesului de dezvoltare locală, în ideea că accesul la utilități, bunuri și/sau servicii crește atractivitatea zonei și implicit dezvoltarea economică și socială. Procesul de decizie pentru o dezvoltare echilibrată în profil teritorial trebuie să ia în considerare factorii endogeni (populația, suprafața agricolă și cea forestieră, patrimoniul cultural), caracteristicile fizico-geografice (factorii naturali care favorizează dezvoltarea sau o restricționează), caracteristicile demografice ale capitalului uman ca cea mai importantă resursă a societății, echiparea tehnico-edilitară și activitățile economice existente;

11. În domeniul protecției mediului, în primul rând trebuie asigurată corelarea rațională a obiectivelor de dezvoltare, inclusiv a programelor investiționale în profil inter-sectorial și regional, cu potențialul și capacitatea de susținere a capitalului natural;

12. Administrația publică trebuie să se implice în consolidarea prin modernizare a capacității sale pentru asigurarea unor servicii publice de calitate și în medierea dialogului social între toți actorii sociali (instituțiile guvernamentale, autoritățile publice centrale și locale, patronate, sindicate sau alte tipuri de organizații ale angajaților, organizații neguvernamentale etc). Eforturile de creștere a calității furnizării serviciilor publice ar trebui să se concentreze în mod deosebit pe dezvoltarea capacității administrației publice din zonele rurale.

### **2.3.7 Direcții de acțiune și măsuri**

#### **Domeniu strategic de dezvoltare 1: Competitivitate economică, cercetare - dezvoltare - inovare**

Directii strategice de interventie	Măsuri
1.1. Creșterea atractivității condițiilor pentru dezvoltarea competitivă a afacerilor	<i>1.1.1. Dezvoltarea infrastructurii mediului de afaceri</i>
	<i>1.1.2. Promovarea județului ca locație de afaceri</i>
	<i>1.1.3. Creșterea competitivității economice, în special în domeniul high-tech, cu înalt potențial inovativ</i>
1.2. Creșterea contribuției la progresul cunoașterii de frontieră	<i>1.2.1. Susținerea specializării inteligente</i>
	<i>1.2.2. Încurajarea parteneriatelor public-public și public-privat</i>
1.3. Transformarea sectorului CDI într-un factor al creșterii economice	<i>1.3.1. Dezvoltarea economiei bazate pe cunoaștere</i>
	<i>1.3.2. Infrastructură de transfer și incubatoare de inovare</i>

**Domeniu strategic de dezvoltare 2: Resurse umane, educație, sănătate, servicii sociale și administrație**

Direcții strategice de intervenție	Măsuri
2.1. Creșterea gradului de ocupare pe piața forței de muncă prin măsuri active de ocupare	2.1.1. Promovarea antreprenoriatului și a activităților economiei sociale
	2.1.2. Măsuri active de ocupare pe piața muncii
2.2. Promovarea incluziunii sociale, combaterea sărăciei și a oricăror forme ale acesteia (locuințe, servicii sociale, sănătate, cultură, combaterea discriminării)	2.2.1. Măsuri de integrare pe piața muncii, acces la locuințe, servicii sociale, sănătate, cultură a persoanelor/comunităților vulnerabile
2.3. Creșterea calității și eficienței sistemelor de educație și instruire	2.3.1. Asigurarea calității proceselor de predare și învățare precum și a serviciilor educaționale
	2.3.2. Deschiderea sistemului educațional și de formare profesională către societate, mediul social, economic și cultural
2.4. Facilitarea accesului la educație și instruire pentru toți cetățenii	2.4.1. Asigurarea educației de bază pentru toți cetățenii
	2.4.2. Creșterea adaptabilității ofertei educaționale la cerințele pieței muncii și adaptarea competențelor absolvenților la cerințele angajatorilor
2.5. Sprijin pentru infrastructura educațională și dezvoltarea resurselor în școlile primare și gimnaziale, licee tehnologice, infrastructura TVET, îndeosebi în zonele dezavantajate	2.5.1. Îmbunătățirea infrastructurii educaționale de bază și a dotării școlilor TVET cu echipamente didactice/școlare și IT
2.6. Dezvoltarea infrastructurii adecvate la nivel județean și local în vederea reducerii inechității accesului la servicii de sănătate	2.6.1. Îmbunătățirea infrastructurii serviciilor de sănătate în regim ambulatoriu
	2.6.2. Dezvoltarea infrastructurii serviciilor integrate de urgență
	2.6.3. Îmbunătățirea infrastructurii serviciilor de sănătate publică
	2.6.4. Eficientizarea sistemului de sănătate prin utilizarea tehnologiei informației și comunicațiilor

2.8. Creșterea calității serviciilor sociale	<i>2.8.1. Consolidarea managementului sistemului de asistență socială la nivelul autorităților administrației publice locale</i>
	<i>2.8.2. Îmbunătățirea sistemului de servicii sociale pentru persoane vârstnice</i>
	<i>2.8.3. Protecția persoanelor și a familiei</i>
	<i>2.8.4. Protecția copilului</i>
	<i>2.8.5. Protecția persoanelor cu dizabilități</i>
2.9. Dezvoltarea infrastructurii serviciilor sociale	<i>2.9.1. Modernizarea/ construirea/ reabilitarea infrastructurii de servicii sociale</i>
2.10. Consolidarea capacității administrației publice pentru asigurarea unor servicii publice de calitate	<i>2.10.1. Consolidarea capacității administrative a factorilor de decizie în ceea ce privește sistemele de asigurare a calității, monitorizare și evaluare</i>
	<i>2.10.2. Dezvoltarea competențelor și cunoștințelor personalului din autoritățile și instituțiile publice (inclusiv decidenți politici)</i>
	<i>2.10.3. Simplificarea procedurilor birocratice și administrative pentru cetățeni și mediul de afaceri</i>
2.11. Modernizarea serviciilor administrației publice locale	<i>2.11.1. Dezvoltarea infrastructurii administrative</i>
	<i>2.11.2. Îmbunătățirea accesului la tehnologiile informației și comunicațiilor</i>

### **Domeniu strategic de dezvoltare 3: Infrastructură, dezvoltare urbană și mediu**

Direcții strategice de intervenție	Măsuri
3.1. Dezvoltarea și promovarea unui sistem de transport durabil și inteligent la nivel județean	<i>3.1.1. Asigurarea conectării rețelei de drumuri județene la rețeaua TEN-T</i>
	<i>3.1.2. Modernizarea și reabilitarea rețelei de drumuri județene</i>
	<i>3.1.3. Dezvoltarea și reabilitarea infrastructurii feroviare</i>
	<i>3.1.4. Investiții pentru eliminarea blocajelor și fluidizarea traficului</i>
	<i>3.1.5. Îmbunătățirea siguranței traficului și securității transporturilor pentru toate căile de transport</i>

3.2. Creșterea calității vieții prin modernizarea și extinderea infrastructurii edilitare de bază și a mediului construit	3.2.1. <i>Investiții în infrastructura edilitară de bază</i>
3.3. Dezvoltarea urbană durabilă prin reabilitarea zonelor urbane	3.3.1. <i>Creșterea sustenabilității transportului public curban prin investiții</i>
	3.3.2. <i>Realizarea de investiții în vederea creșterii eficienței energetice</i>
	3.3.3. <i>Reabilitarea și extinderea zonelor verzi din mediul urban</i>
	3.3.4. <i>Dezvoltarea zonelor de agrement, culturale, sportive</i>
	3.3.5. <i>Conservarea, protejarea, promovarea și dezvoltarea patrimoniului natural și construit</i>
3.4. Dezvoltarea unui sistem urban echilibrat și policentric și a unei noi relații oraș-sat	3.4.1. <i>Susținerea activității polului de dezvoltare Râmnicu Vâlcea și sprijinirea dezvoltării urbane a celorlalte orașe</i>
	3.4.2. <i>Dezvoltarea durabilă prin realizarea strategiei de dezvoltare teritorială și a planurilor de mobilitate urbană</i>
3.5. Îmbunătățirea managementului sistemului de gestionare a deșeurilor	3.5.1. <i>Planificarea strategică a gestionării deșeurilor</i>
	3.5.2. <i>Dezvoltarea sistemelor integrate de gestionare a deșeurilor și substanțelor periculoase</i>
3.6. Prevenirea și reducerea efectelor negative asupra mediului ale activităților industriale, agricole, edilitare, activităților de transport ș.a.	3.6.1. <i>Gestionarea resurselor de apă și controlul poluării industriale</i>
	3.6.2. <i>Protecția solului și subsolului</i>
	3.6.3. <i>Îmbunătățirea gradului de educare, conștientizare, informare, consultare și participarea cetățenilor în luarea deciziilor privind mediul</i>
3.7. Protejarea mediului prin creșterea producției de energie din surse regenerabile	3.7.1. <i>Elaborarea de studii de identificare a potențialului energetic din județul Vâlcea</i>
	3.7.2. <i>Promovarea producerii energiei pe bază de resurse regenerabile</i>
3.8. Menținerea speciilor și habitatelor din ariile naturale protejate/parcuri/rezervații într-un stadiu favorabil	3.8.2. <i>Întocmirea, aprobarea și punerea în aplicare a planurilor demanagement și a regulamentelor zonelor protejate constituite pe raza județului</i>

**Domeniu strategic de dezvoltare 4: Turism, cultură și sport**

Direcții strategice de intervenție	Măsuri
4.1. Creșterea contribuției turismului la dezvoltarea durabilă a Județului Vâlcea, prin măsuri de promovare integrată, prin asigurarea unei oferte adaptate, bazată pe valorificarea superioară a potențialului natural și antropic	4.1.1. Creșterea accesului, prin investiții publice, la obiectivele de patrimoniu cultural și
	4.1.2. Sprijin pentru inițiativele de valorificare a specificului etnografic și etnic, pentru inițiativele de integrare a ofertei culturale și de organizare
	4.1.3. Crearea și actualizarea unui calendar de evenimente culturale, în strânsă corelare cu patrimoniul cultural
	4.1.4. Promovarea dezvoltării unui turism durabil, responsabil și de calitate
4.2. Crearea unei oferte turistice diversificate, integrate și competitive, prin susținerea dezvoltării de investiții locale care să conducă la creșterea volumului activității și a circulației turistice; crearea de noi locuri de muncă; îmbunătățirea condițiilor de viață, prin diversificarea serviciilor turistice, ameliorarea calității mediului, înfrumusețarea localităților, oferirea unor noi posibilități de agrement și refacere pentru locuitorii județului Vâlcea și pentru turiști	4.2.1. Sprijin pentru crearea/ modernizarea/ restructurarea de unități de cazare sustenabile, de mici dimensiuni în zonele rurale
	4.2.2. Investiții publice locale pentru infrastructura de transport, de management al apei în zonele rurale
	4.2.3. Investiții pentru creșterea și valorificarea gradului de atractivitate pentru puncte de interes locale (stână, atelier de olărit etc.)
	4.2.4. Valorificarea superioară a potențialului turistic balnear de relaxare, SPA și medical
	4.2.5. Dezvoltarea potențialului pentru turism activ și orientat spre natură
	4.2.6. Dezvoltarea potențialului turistic al zonelor
	4.2.7. Crearea de circuite turistice tematice și inter-tematice
	4.2.8. Dezvoltarea resurselor umane în domeniul turismului
4.3. Creșterea participării cetățenilor la o viață culturală atractivă, dinamică și conectată la valorile culturale naționale și internaționale	4.3.1. Sprijinirea participării cetățenilor la o viață culturală și artistică atractivă în mediul rural și
	4.3.2. Îmbunătățirea infrastructurii culturale la nivelul județului
4.4. Sprijinirea dezvoltării tuturor actorilor culturali, care să asigure o ofertă culturală diversificată și de calitate	4.4.1. Asigurarea de condiții pentru dezvoltarea și diversificarea ofertei culturale la nivelul județului
4.5. Păstrarea și valorificarea patrimoniului cultural local	4.5.1. Identificarea locațiilor cu potențial cultural și valorificarea patrimoniului cultural local

4.6. Participarea activă a populației de toate vârstele la activități sportive în scopul ameliorării indicatorilor de sănătate a populației	4.6.1. Derularea de activități care să determine participarea populației la activități sportive
4.7. Creșterea numărului practicanților, cu precădere în rândul copiilor și tinerilor, în scopul integrării, participării și coeziunii sociale, a formării și dezvoltării ca cetățeni activi, educați și responsabili	4.7.1. Dezvoltarea de activități care să susțină creșterea numărului de practicanți ai sportului
4.8. Susținerea sportului de performanță în vederea creșterii calitative și cantitative, a performanțelor interne și internaționale	4.8.1. Dezvoltarea infrastructurii în domeniul sportului
	4.8.2. Dezvoltarea activităților care să încurajeze

### **Domeniu strategic de dezvoltare 5: Agricultura și dezvoltarea rurală**

Directii strategice de intervenție	Măsuri
5.1. Creșterea competitivității sectorului agricol din județ prin modernizarea și integrarea pieței	5.1.1. Creșterea investițiilor în domeniul agricol, inclusiv conformarea cu cerințele UE și cerințele de calitate
	5.1.2. Facilitarea accesului la piețele de capital pentru fermieri
	5.1.3. Creșterea calității învățământului, cercetărilor științifice și serviciilor în sectorul agricultură
5.2. Asigurarea gestionării durabile a resurselor naturale	5.2.1. Sprijinirea practicilor de gestionare a terenurilor agricole și a apei
	5.2.2. Sprijinirea tehnologiilor și produselor ecologice, inclusiv a biodiversității
	5.2.3. Sprijinirea adaptării și atenuării efectelor schimbărilor climatice
5.3. Îmbunătățirea nivelului de trai în mediul rural	5.3.1. Creșterea numărului de investiții în infrastructura fizică și de servicii din mediul rural

### **2.3.8 Planul de acțiune județean**

Planul de acțiune aferent Strategiei Integrate de Dezvoltare Durabilă a județului Vâlcea pentru perioada 2015-2022 detaliază implementarea măsurilor prioritare stabilite pentru fiecare domeniu strategic de dezvoltare.

Cele 5 domenii strategice de dezvoltare pentru perioada 2015-2022 sunt:

1. Competitivitate economică, cercetare - dezvoltare - inovare;
2. Resurse umane, educație, sănătate, servicii sociale și administrație;
3. Infrastructură, dezvoltare urbană și mediu;
4. Turism, cultură și sport;
5. Agricultură și dezvoltare rurală.

Măsura	Acțiuni propuse	Entități responsabile	Fonduri necesare	Rezultate/ indicatori
Direcția strategică 1.1: Creșterea atractivității condițiilor pentru dezvoltarea competitivă a afacerilor				
1.1.1 Dezvoltarea infrastructurii mediului de afaceri	<p>a) Dezvoltarea structurilor de sprijin a afacerilor și a serviciilor publice privind mediul de afaceri;</p> <p>b) Reabilitarea zonelor destinate mediului de afaceri (parcuri industriale, centre de afaceri etc.) și promovarea acestora;</p> <p>c) Crearea/ modernizarea/ extinderea infrastructurii de afaceri (incubatoare de afaceri, centre de afaceri, parcuri științifice, tehnologice, industriale, piețe de gros, clustere);</p> <p>d) Realizarea/ cooperarea cu rețele de tip cluster;</p> <p>e) Analiza posibilității de extindere a utilizării tehnologiilor noi/verzi în vederea asigurării resurselor pentru mediul de afaceri;</p>	<p>Consiliul Județean Vâlcea</p> <p>Autorități publice locale</p> <p>Operatori economici</p>	<p>Fonduri de la bugetul local</p> <p>Fonduri de la bugetul de stat</p> <p>Fonduri externe nerambursabile</p>	<p>Nr. de structuri de afaceri înființate</p> <p>Nr. de zone destinate afacerilor reabilitate</p> <p>Nr. de structuri de afaceri create/ modernizate/ extinse</p> <p>Nr. de rețele de tip cluster realizate/ la care s-a aderat</p>

Măsura	Acțiuni propuse	Entități responsabile	Fonduri necesare	Rezultate/ indicatori
1.1.2. Promovarea județului ca locație de afaceri	<p>a) Valorificarea structurilor de afaceri existente și promovarea lor în mediul de afaceri;</p> <p>b) Încurajarea și diversificarea evenimentelor adresate mediului de afaceri și organizarea lor în structurile de afaceri existente;</p> <p>c) Identificarea și atragerea de investiții străine directe;</p> <p>d) Dezvoltarea serviciilor publice oferite mediului de afaceri;</p> <p>e) Dezvoltarea unui portal de promovare pe piețele naționale și internaționale a mediului de afaceri din județ;</p>	<p>Consiliul Județean Vâlcea</p> <p>Autorități publice locale</p> <p>Camera de Comerț și Industrie</p>	<p>Fonduri de la bugetul local</p> <p>Fonduri de la bugetul de stat</p> <p>Fonduri externe nerambursabile</p>	<p>Nr. de evenimente de promovare a structurilor de afaceri</p> <p>Nr. de întâlniri de afaceri organizate</p> <p>Nr. de evenimente organizate în centrele de afaceri</p> <p>Nr. de investitori atrași în județ</p> <p>Creșterea ponderii investițiilor străine directe</p> <p>Nr. de servicii oferite mediului de afaceri</p>
1.1.3. Creșterea competitivității economice, în special în domenii high-tech, cu înalt potențial inovativ	<p>a) Înțelegerea impactului social al științei, tehnologiei și al activităților economice în sectoarele relevante prin organizarea de sesiuni de informare la nivelul județului;</p> <p>b) Sprijinirea dezvoltării activităților economice în sectorul CDI;</p> <p>c) Stimularea activității de CDI a întreprinderilor și transformarea rezultatelor acestora în produse, servicii, tehnologii;</p> <p>d) Încurajarea dezvoltării de noi întreprinderi (inclusiv întreprinderi sociale) prin promovarea programelor de finanțare.</p>	<p>Consiliul Județean Vâlcea</p> <p>Autorități publice locale</p> <p>Camera de Comerț și Industrie</p> <p>Operatori economici</p>	<p>Fonduri de la bugetul local</p> <p>Fonduri de la bugetul de stat</p> <p>Fonduri externe nerambursabile</p>	<p>Nr. de sesiuni de informare organizate</p> <p>Nr. de activități economice înființate/ dezvoltate în sectorul CDI</p> <p>Nr. de întreprinderi cu proiecte CDI implementate;</p>

Măsura	Acțiuni propuse	Entități responsabile	Fonduri necesare	Rezultate/ indicatori
Direcția strategică 1.2. Creșterea contribuției la progresul cunoașterii de frontieră				
1.2.1. Susținerea specializării inteligente	<p>a) Susținerea specializării inteligente prin concentrarea resurselor în domenii de cercetare și inovare cu relevanță economică și cu potențial CD</p> <p>b) Stimularea cercetării și dezvoltării interdisciplinare</p> <p>c) Susținerea aspirației către excelență în cercetarea la frontieră prin mobilitate și parteneriate</p> <p>d) Dezvoltarea resurselor umane din cercetare, dezvoltare, inovare</p> <p>e) Finanțarea de proiecte CDI derulate de întreprinderi, individual sau în parteneriat cu institutele de CD și universități, în scopul inovării de procese și de produse (bunuri și servicii) în sectoarele economice care prezintă potențial de creștere</p> <p>f) Integrarea unei proporții semnificative a doctoranzilor și a doctorilor tineri în proiecte CDI de echipă, cu teme de interes privat sau public</p>	<p>Consiliul Județean Vâlcea</p> <p>Autorități publice locale</p> <p>Operatori Economici</p> <p>Institute de CD</p> <p>Universități, școli și licee</p>	<p>Fonduri de la bugetul local</p> <p>Fonduri de la bugetul de stat</p> <p>Fonduri externe nerambursabile</p>	<p>Nr. de cercetători participanți la evenimente internaționale</p> <p>Nr. de parteneriate internaționale create în domeniul CD</p> <p>Nr. de locuri de muncă nou create în domeniul CD</p> <p>Nr. de proiecte CDI Finanțate</p> <p>Nr. de tineri implicați în proiecte de CDI</p>

Măsura	Acțiuni propuse	Entități responsabile	Fonduri necesare	Rezultate/ indicatori
1.2.2. Încurajarea parteneriatelor public-public și public-privat	a) Cooperarea între universități, instituții de cercetare și mediul de afaceri	Consiliul Județean Vâlcea  Autorități publice locale  Operatori Economici  Institute de CD  Universități, școli și licee	Fonduri de la bugetul local  Fonduri de la bugetul de stat  Fonduri externe nerambursabile	Nr. de parteneriate public-public sau public-privat
Direcția strategică 1.3.Transformarea sectorului CDI într-un factor al creșterii economice				
1.3.1. Dezvoltarea economiei bazate pe cunoaștere	a) Dezvoltarea și folosirea eficientă a capitalului uman în special în zona antreprenorială pentru a compensa numărul mic de întreprinzători (~50% din media europeană)	Consiliul Județean Vâlcea  Institute de Cercetare  Universități  Instituții publice	Fonduri de la bugetul local  Fonduri de la bugetul de stat  Fonduri externe nerambursabile	Nr. de noi antreprenori  Nr. de acțiuni de promovare a antreprenoriatului organizate

1.3.2. Infrastructură de transfer și incubatoare de inovare	a) Dezvoltarea unor organizații de cercetare performante b) Instituirea unui program de acțiuni de sprijin indirect pentru cercetare, precum pregătirea cercetătorilor și inginerilor în problematica drepturilor industriale și a proprietății intelectuale; c) Asigurarea unei evoluții rapide și sustenabile, numerice și calitative, a resurselor umane din cercetare, dezvoltare și inovare.	Consiliul Județean Vâlcea  Institute de cercetare  Universită	Fonduri de la bugetul local  Fonduri de la bugetul de stat  Fonduri externe nerambursabile	Nr. de organizații de cercetare performantă dezvoltate  Nr. de programe / acțiuni de sprijin a CDI  Nr. de persoane angajate în sectorul CDI
---	---	---	---	--

Măsura	Acțiuni propuse	Entități responsabile	Fonduri necesare	Rezultate/ indicatori
Direcția strategică 2.1. Creșterea gradului de ocupare pe piața forței de muncă prin măsuri active de ocupare				
2.1.1. Promovarea antreprenoriatului și a activităților economiei sociale	<p>a) Promovarea antreprenoriatului prin: dezvoltarea competențelor antreprenoriale și manageriale, campanii de informare și conștientizare, organizarea de seminarii în cadrul instituțiilor de educație și formare profesională pentru a promova cultura antreprenorială, evidențierea facilităților legale de care pot beneficia IMM-urile;</p> <p>b) Încurajarea antreprenoriatului prin servicii de sprijin pentru inițierea unei afaceri;</p> <p>c) Activități integrate cuprinzând consiliere, sprijin pentru inițierea afacerilor, formare profesională, activități de asistență și post-asistență în sprijinul inițierii afacerilor și a ocupării pe cont propriu;</p> <p>d) Activități de formare profesională și consiliere/tutoriat cu scopul facilitării interacțiunii între universități, centre de afaceri și cercetare, cu accent pe diseminarea expertizei în tehnologiile eco-inovatoare și transferul bunelor practici în domeniul energiei și mediului;</p> <p>e) Înființarea, dezvoltarea și consolidarea de rețele, parteneriate, inclusiv comunități de practică, parteneriate și rețele virtuale, destinate dezvoltării unor programe antreprenoriale specifice tematic sau teritorial, inclusiv prin realizarea unor studii și cercetări privind situația antreprenoriatului la nivel local;</p> <p>f) Dezvoltarea și promovarea unor activități și servicii generatoare de profit pentru a ajuta persoanele excluse social sau cele expuse riscului de excluziune socială să se integreze sau reintegreze pe piața muncii, în întreprinderile economiei sociale și/sau în economia formală;</p> <p>g) Consolidarea capacităților, competențelor, cunoștințelor și stimei de</p>	<p>Consiliul Județean Vâlcea</p> <p>Autorități ale administrației publice locale</p> <p>AJOFM</p> <p>ONG-uri</p> <p>Întreprinderi implicate în economia socială</p>	<p>Fonduri de la bugetul local</p> <p>Fonduri de la bugetul de stat</p> <p>Fonduri externe nerambursabile</p>	<p>Nr. de campanii de informare și conștientizare organizate</p> <p>Nr. de măsuri integrate pentru inițierea unei afaceri</p> <p>Nr. de persoane consiliate, informate, mediate</p> <p>Nr. de persoane formate</p> <p>Nr. de parteneriate create</p> <p>Nr. de proiecte pentru dezvoltarea economiei sociale</p> <p>Nr. de activități economice înființate/ dezvoltate</p>

2.1.2. Măsuri active de ocupare pe piața muncii	<p>a) Dezvoltarea de acțiuni pentru integrarea durabilă pe piața forței de muncă a tinerilor, în special a celor care nu au un loc de muncă și care nu urmează studii sau cursuri de formare (NEETs);</p> <p>b) Dezvoltarea de acțiuni și proiecte pentru persoanele aflate în căutarea unui loc de muncă, șomeri pe termen lung, persoane inactivate, lucrătorii în vârstă (55-64 ani), persoane de etnie romă, persoane cu dizabilități și alte grupuri vulnerabile, persoane din mediul rural;</p> <p>c) Dezvoltarea și implementarea măsurilor active de ocupare prin servicii de sprijin (de orientare și formare, de asistență pentru căutarea unui loc de muncă ș.a.) pentru integrarea pe piața muncii a șomerilor tineri, a celor din grupa de vârstă 40 - 49 ani, a celor cu studii superioare și de lungă durată;</p> <p>d) Asigurarea accesului efectiv la serviciile de formare profesională a tuturor celor care doresc să devină economic activi;</p> <p>e) Crearea de noi locuri de muncă prin atragerea de investitori și stimularea activităților economice pe cont propriu și a întreprinderilor nou înființate;</p> <p>f) Implementarea de acțiuni corective și preventive pentru reducerea șomajului;</p>	<p>Autorități ale administrației publice locale (unități administrativ-teritoriale)</p> <p>Camera de Comerț și Industrie</p> <p>ONG-uri</p> <p>Asociații Profesionale</p> <p>Patronate</p> <p>Universități</p> <p>Întreprinderi</p> <p>Furnizori de FPC autorizați, publici și privați</p> <p>Organizații sindicale</p>	<p>Fonduri de la bugetul local</p> <p>Fonduri de la bugetul de stat</p> <p>Fonduri externe nerambursabile</p>	<p>Nr. de acțiuni de integrare pe piața muncii a tinerilor</p> <p>Nr. de tineri care și-au găsit un loc de muncă</p> <p>Nr. de proiecte pentru tineri</p> <p>Nr. de măsuri active de ocupare și servicii de sprijin la nivel de județ</p> <p>Nr. de persoane aparținând grupurilor vulnerabile care au beneficiat de măsuri de integrare pe piața muncii</p> <p>Nr. de parteneriate create pentru ocuparea forței de muncă la nivelul județului</p>
---	--	---	---	---

<p>g) Promovarea unor măsuri speciale în vederea oferirii de oportunități ocupaționale grupurilor defavorizate: romi, persoane cu dizabilități, femei, tineri fără experiență în câmpul muncii, șomeri peste 45 ani, șomeri de lungă durată;</p> <p>h) Promovarea sistemelor duale de finanțare pentru ocuparea tinerilor prin combinarea formării în școli profesionale și practică în întreprinderi;</p> <p>i) Stimularea mobilității geografice și ocupaționale, inclusiv prime de încadrare/instalare;</p> <p>j) Acordarea de subvenții pentru ocupare, angajaților cât și angajatorilor;</p> <p>k) Furnizarea serviciilor de consultanță și asistență, inclusiv stimulente financiare, pentru începerea unei activități independente sau pentru inițierea unei afaceri;</p> <p>l) Promovarea programelor care sprijină și încurajează demararea de afaceri care să genereze diversitate în economia locală și noi locuri de muncă în zonele rurale, în sectoarele non-agricole;</p> <p>m) Promovarea și acordarea de sprijin pentru revitalizarea și dezvoltarea meșteșugurilor tradiționale;</p> <p>n) Acțiuni pentru stimularea participării tinerilor din categoria NEET în activitatea economică prin intermediul unei abordări multidimensionale (consiliere, servicii personalizate, formare profesională, sprijin financiar pentru înființarea de întreprinderi, recunoașterea competențelor dobândite în contexte formale și non-formale, stimulente financiare pentru angajatori în scopul creării de noi oportunități de angajare și al organizării de programe de ucenicie și stagii, acțiuni în vederea creșterii mobilității interne/naționale a forței de muncă).</p>	<p>Întreprinderi implicate în economia socială</p> <p>AJOFM</p>		<p>Nr. de măsuri și acțiuni destinate grupurilor vulnerabile</p> <p>Nr. de persoane care și-au găsit un loc de muncă</p> <p>Nr. de angajatori care au fost implicați în proiecte</p> <p>Nr. de locuri de muncă generate de economia socială</p>
--	---	--	---

<p>2.2.1. Măsuri de integrare pe piața muncii, acces la locuințe, servicii sociale, sănătate, cultură, a persoanelor din comunități vulnerabile</p>	<p>a) Scăderea populației aflate în situații de sărăcie extremă prin asigurarea de cursuri de formare, activități de consiliere, mediere, încadrarea pe piața muncii;  b) Îmbunătățirea condițiilor de locuire prin îmbunătățirea și diversificarea formelor de sprijin pentru persoanele cu dizabilități și facilitarea accesului grupurilor dezavantajate;  c) Acțiuni integrate pentru a răspunde nevoilor persoanelor, grupurilor și comunităților vulnerabile, inclusiv acțiuni de îmbunătățire a participării lor educaționale, integrarea lor pe piața muncii, accesul la locuințe, servicii sociale, de sănătate și culturale, precum și acțiuni de combatere a discriminării;  d) Identificarea și soluționarea cazurilor de lipsă a identității legale (lipsa actelor de identitate);  e) Lansarea unor programe de sprijinire a construirii unor locuințe sociale, deschiderea unor cantine sociale, asigurarea minimumului necesar pentru o viață decentă pentru familiile aflate în sărăcie extremă (îmbrăcăminte, alimente de bază, apă, gaz, etc.);  f) Suport pentru afirmarea culturală a romilor și pozitivarea imaginii acestora prin acțiuni organizate în parteneriat cu organizații nonprofit;  g) Sensibilizarea publicului cu privire la probleme de sănătate și sociale, inclusiv discriminarea, prin promovarea responsabilității sociale în rândul publicului larg și dezvoltarea unei culturi a activismului, orientată spre voluntariat și participare civică.</p>	<p>Autorități ale administrației publice locale (unități administrativ-teritoriale)</p> <p>ONG-uri</p> <p>Asociații Profesionale</p> <p>Patronate</p> <p>Furnizori de FPC autorizați, publici și privați</p> <p>Întreprinderi implicate în economia socială</p>	<p>Fonduri de la bugetul local</p> <p>Fonduri de la bugetul de stat</p> <p>Fonduri externe nerambursabile</p>	<p>Nr. de măsuri întreprinse pentru sprijinirea persoanelor cu dizabilități și a grupurilor vulnerabile</p> <p>Scăderea numărului de persoane aflate în situații de risc</p> <p>Nr. de programe și proiecte implementate la nivelul județului</p> <p>Nr. de acțiuni de sprijini dedicate persoanelor de etnie romă</p> <p>Nr. de acțiuni de sensibilizare a populației cu privire la probleme sociale</p> <p>Nr. de persoane implicate în acțiuni de voluntariat</p>
---	---	---	---	--

Măsura	Acțiuni propuse	Entități responsabile	Fonduri necesare	Rezultate/ indicatori
Direcția strategică 2.3. Creșterea calității și eficienței sistemelor de educație și instruire				
2.3.1. Asigurarea calității proceselor de predare și învățare precum și a serviciilor educaționale	<p>a) Formarea inițială și continuă a managerilor din învățământul preuniversitar;</p> <p>b) Formarea inițială și continuă a personalului didactic și didactic auxiliar;</p> <p>c) Asigurarea calității serviciilor educaționale prin dezvoltarea instituțională;</p> <p>d) Încurajarea activităților extrașcolare și extracurriculare (educația pentru sănătate, educația ecologică, educația prin sport ș.a);</p> <p>e) Elaborarea și implementarea unui sistem de monitorizare și anticipare a nevoilor de competențe la nivelul angajatorilor și monitorizarea inserției profesionale a absolvenților;</p> <p>f) Creșterea relevanței programelor de învățământ pentru nevoile pieței muncii prin adaptarea ofertei de învățământ;</p> <p>g) Consolidarea parteneriatelor dintre universități, companii și cercetare, inclusiv inițiative pentru dezvoltarea competențelor antreprenoriale;</p> <p>h) Motivarea cadrelor didactice (oferire de cazare, formare profesională, burse etc.) pentru a rămâne în sistem;</p>	<p>Inspectoratul Școlar Județean Vâlcea</p> <p>Unități școlare</p> <p>Universități publice și private</p> <p>Autorități ale administrației publice locale</p> <p>Furnizori de servicii de formare profesională publici și privați</p>	<p>Fonduri de la bugetul local</p> <p>Fonduri de la bugetul de stat</p> <p>Fonduri externe nerambursabile</p>	<p>Nr. de manageri din învățământul preuniversitar instruiți</p> <p>Nr. de personal didactic și didactic auxiliar instruit</p> <p>Nr. de măsuri de dezvoltare instituțională aplicate</p> <p>Nr. de activități de educație formală, non-formală și informală derulate</p> <p>Nr. de colaborări cu angajatori pentru inserția profesională a absolvenților</p> <p>Nr. de absolvenți integrați pe piața muncii</p> <p>Nr. de parteneriate create</p> <p>Nr. de cadre didactice atrase și menținute în sistem</p>

<p>2.3.2. Deschiderea sistemului educațional și de formare profesională către societate, mediu economic și cultural</p>	<p>a) Integrarea măsurilor de promovare a egalității de șanse și a incluziunii, care cuprind sprijin total (parcursuri educaționale alternative, precum programe de educație și formare de tipul „a doua șansă”, inclusiv IVET, mentorat etc.), pentru asigurarea eficacității acestora;</p> <p>b) Consolidarea programelor școlare și o mai bună integrare a TIC pentru a face procesul de învățare atractiv în școli și în unitățile de învățământ profesional și tehnic inițial, oferind tinerilor înscriși în învățământul obligatoriu oportunități de a se familiariza cu viitoarele activități de la locul de muncă;</p> <p>c) Stimularea angajatorilor în direcția dezvoltării competențelor angajaților lor pentru a spori productivitatea și adaptabilitatea acestora (prin programe de ucenicie, recunoașterea competențelor dobândite de aceștia în contexte non-formale și informale, îndrumare, sprijin și bonusuri de mobilitate), în conformitate cu nevoile sectoarelor competitive cu potențial de creștere, precum și cu acele sectoare tradiționale care se pot dezvolta;</p> <p>d) Sprijin pentru informare, formare profesională (formare pe termen scurt/inițială) și dobândirea de competențe de către fermieri și cei implicați în sectorul alimentar, inclusiv prin transferul de cunoștințe privind noile practici în sectorul agro-alimentar;</p> <p>e) Sprijin pentru infrastructura educațională și dezvoltarea resurselor în învățământul terțiar, îndeosebi pentru cele care asigură o legătură mai bună cu mediul de cercetare și/sau cooperare cu mediul de afaceri;</p>	<p>Inspectoratul Școlar Județean Vâlcea</p> <p>Unități școlare</p> <p>Universități publice și private</p> <p>Autorități ale administrației publice locale</p> <p>Furnizori de servicii de formare profesională publici și privați</p> <p>Instituții publice</p>	<p>Fonduri de la bugetul local</p> <p>Fonduri de la bugetul de stat</p> <p>Fonduri externe nerambursabile</p>	<p>Nr. de programe de educație și formare de tipul „a doua șansă”, inclusiv TVET, mentorat implementate</p> <p>Nr. de programe școlare adaptate la necesitățile pieței</p> <p>Nr. de școli dotate cu infrastructură TIC</p> <p>Nr. de angajatori care au asigurat dezvoltarea propriilor angajați</p> <p>Nr. de persoane care au dobândit competențe noi</p> <p>Nr. de unități școlare care și-au dezvoltat infrastructura educațională</p>
---	---	---	---	---

Măsura	Acțiuni propuse	Entități responsabile	Fonduri necesare	Rezultate/ indicatori
Direcția strategică 2.4. Facilitarea accesului la educație și instruire pentru toți cetățenii				
2.4.1. Asigurarea educației de bază pentru toți cetățenii	<p>a) Asigurarea educației de bază în cadru formal prin creșterea numărului de absolvenți, cu accent pe populația de etnie romă și cea din zonele rurale;</p> <p>b) Asigurarea calității învățământului din mediul rural și din zonele defavorizate prin asigurarea de personal calificat, infrastructură școlară adecvată și dotări moderne;</p> <p>c) Asigurarea accesului la dezvoltare profesională a fiecărui elev în funcție de opțiunile și potențialul de învățare prin activități extrașcolare, schimburi de experiență, vizite de studiu etc;</p> <p>d) Asigurarea formării profesionale în condiții de calitate a procesului educațional, prin încurajarea participării cetățenilor la activități de formare/calificare;</p> <p>e) Susținerea tinerilor în performanța școlară prin acordarea de burse, premii, stimulente pentru rezultate școlare;</p> <p>f) Organizarea de campanii de informare pentru atragerea adulților la cursurile oferite de către școlile TVET;</p> <p>g) Acordarea de burse elevilor care provin din familii defavorizate sau aflate în dificultate;</p> <p>h) Atragerea elevilor care provin din familii defavorizate sau aflate în dificultate și/ sau de etnie romă, printr-o ofertă educațională atractivă și adaptată nevoilor și aspirațiilor lor;</p> <p>i) Sprijinirea persoanelor adulte din mediul rural, a celor de etnie romă și a altor grupuri dezavantajate, pentru a avea acces și a participa la învățământul terțiar;</p>	<p>Inspectoratul Școlar Județean Vâlcea</p> <p>Unități școlare</p> <p>Universități publice și private</p> <p>Autorități ale administrației publice locale</p> <p>Furnizori de servicii de formare profesională publici și privați</p>	<p>Fonduri de la bugetul local</p> <p>Fonduri de la bugetul de stat</p> <p>Fonduri externe nerambursabile</p>	<p>Creșterea numărului de absolvenți</p> <p>Creșterea numărului de absolvenți din mediul rural și din zone defavorizate</p> <p>Nr. de elevi care au beneficiat de programe de dezvoltare profesională</p> <p>Nr. de tineri susținuți în performanța școlară</p> <p>Nr. de elevi care beneficiază de burse</p> <p>Nr. de oferte educaționale adaptate nevoilor de formare din județ</p> <p>Nr. de persoane adulte din mediul rural, persoane de etnie romă și alte grupuri vulnerabile participante la programe de formare;</p>
	j) Inițierea de activități de prevenire a părăsirii timpurii a școlii / a abandonului școlar;			Nr. de proiecte/activități implementate pentru prevenirea abandonului școlar / părăsirii timpurii a școlii

Măsura	Acțiuni propuse	Entități responsabile	Fonduri necesare	Rezultate/ indicatori
2.4.2. Creșterea adaptabilității ofertei educaționale la cerințele pieței muncii și adaptarea competențelor absolvenților la cerințele angajatorilor	<p>a) Modernizarea învățământului profesional și tehnic prin adaptarea ofertei educaționale la cerințele pieței muncii;</p> <p>b) Asigurarea calității serviciilor de orientare școlară și consiliere profesională;</p> <p>c) Organizarea de campanii de informare, orientare și consiliere;</p> <p>d) Creșterea numărului de profesori consilieri;</p> <p>e) Atragerea elevilor și părinților, cu accent pe cei care provin din familii sărace și de etnie romă, către serviciile de orientare și consiliere pe care le oferă cabinetele din unitățile de învățământ;</p> <p>f) Restructurarea rețelei școlare din mediul rural, în funcție de populația școlară și de domeniile prioritare identificate la nivel regional și local;</p> <p>g) Identificarea deficitului de cadre didactice specializate pentru activități didactice în domenii necesare ocupațiilor cerute pe piața muncii;</p> <p>h) Îmbunătățirea accesului la programe de perfecționare și formare profesională a cadrelor didactice;</p> <p>i) Organizarea de schimburi de experiență / vizite de studiu în vederea multiplicării și transferării exemplelor de bună</p>	<p>Inspectoratul Școlar Județean Vâlcea</p> <p>Unități școlare</p> <p>Universități publice și private</p> <p>Autorități ale administrației publice locale</p> <p>Furnizori de servicii de formare profesională publici și privați</p>	<p>Fonduri de la bugetul local</p> <p>Fonduri de la bugetul de stat</p> <p>Fonduri externe nerambursabile</p>	<p>Nr. de oferte educaționale adaptate la cerințele pieței Muncii</p> <p>Nr. de servicii de orientare școlară și consiliere asigurate</p> <p>Nr. de consilieri școlari</p> <p>Nr. de campanii de informare, consiliere și orientare derulate</p> <p>Nr. de elevi și părinți care beneficiază de servicii de orientare și consiliere</p> <p>Nr. de cadre didactice specializate identificate și atrase în sistem</p>

Măsura	Acțiuni propuse	Entități responsabile	Fonduri necesare	Rezultate/ indicatori
	<p>j) Atragerea elevilor în programe de educație incluzivă;</p> <p>k) Creșterea ofertei de educație a adulților, eficientizarea și profesionalizarea programelor de formare a adulților, corelarea mai eficientă cu cerințele pieței forței de muncă, formarea profesională pentru adulții fără loc de muncă din mediul rural, în meserii căutate pe piața forței de muncă.</p>			<p>Nr. de cadre didactice participante la programe de formare</p> <p>Nr. de vizite de studiu/ schimburi de experiență organizate</p> <p>Nr. de elevi participanți la programe de educație incluzivă</p> <p>Nr. de oferte educație pentru adulți, corelate cu cerințele pieței forței de muncă</p>
Direcția strategică 2.5. Sprijin pentru infrastructura educațională și dezvoltarea resurselor în școlile primare și gimnaziale, licee tehnologice, infrastructura TVET, îndeosebi cele din zonele dezavantajate				
2.5.1. Îmbunătățirea Infrastructurii educaționale de bază și a dotării școlilor TVET cu echipamente didactice / școlare și IT	<p>a) Identificare unităților de învățământ eligibile în accesarea fondurilor necesare reabilitării și dotării (POR 2021-2027);</p> <p>b) Construirea, reabilitarea/modernizarea/extinderea infrastructurii de învățământ preuniversitar (inclusiv grădinițe), cu accent pe Învățământul Profesional și Tehnic și a infrastructurii universitare (săli de curs, biblioteci, ateliere, terenuri de sport, laboratoare, bazine, cămine și cantine);</p> <p>c) Dotarea cu echipamente și mobilier a infrastructurii de învățământ preuniversitar și universitar;</p>	<p>Inspectoratul Școlar Județean Vâlcea</p> <p>Unități școlare</p> <p>Universități publice și private</p> <p>Autorități ale administrației publice locale</p>	<p>Fonduri de la bugetul local</p> <p>Fonduri de la bugetul de stat</p> <p>Fonduri externe nerambursabile</p>	<p>Nr. de unități de învățământ eligibile pentru accesarea fondurilor europene</p> <p>Nr. de unități de învățământ construite / reabilite / modernizate/ dotate</p>

Măsura	Acțiuni propuse	Entități responsabile	Fonduri necesare	Rezultate/ indicatori
	<p>d) Dotarea cabinetelor școlare de asistență psihopedagogică cu materiale informative privind rețeaua școlară, profilele ocupaționale, calificările profesionale, baterii de teste, echipamente hardware și software;</p> <p>e) Reabilitarea/modernizarea centrelor de formare profesională continuă, inclusiv dotarea cu echipamente specifice;</p> <p>f) Reabilitarea/modernizarea/echiparea Cluburilor de copii și Palatelor copiilor.</p>	Furnizori de servicii de formare profesională publici și privați		<p>Nr. de centre de formare profesională continuă reabilite /modernizate</p> <p>Nr. de cluburi ale copiilor/ palate ale copiilor reabilite/modernizate/ echipate</p>
Direcția strategică 2.6. Dezvoltarea infrastructurii adecvate la nivel județean și local în vederea reducerii inechității accesului la servicii de sănătate				
2.6.1. Îmbunătățirea infrastructurii serviciilor de sănătate în regim ambulatoriu	<p>a) Modernizarea infrastructurii de medicină de familie (cabinete de asistență medicală primară, centre de permanență);</p> <p>b) Modernizarea infrastructurii serviciilor ambulatorii de diagnostic și tratament;</p> <p>c) Achiziționarea unor unități mobile de screening pentru cancer în vederea asigurării accesului echitabil al comunităților defavorizate la servicii de depistare precoce a cancerului;</p> <p>d) Înființarea unui centru de radiodiagnostic și radioterapie pentru deservirea populației;</p> <p>e) Dezvoltarea rețelei de asistență comunitară în mediul rural;</p> <p>f) Dezvoltarea rețelei de medicină școlară;</p> <p>g) Dezvoltarea prevenției la populația școlară</p>	<p>Consiliul Județean</p> <p>Autorități ale administrației publice locale (unități administrativ-teritoriale)</p> <p>Furnizori privați de servicii medicale</p>	<p>Fonduri de la bugetul local</p> <p>Fonduri de la bugetul de stat</p> <p>Fonduri externe nerambursabile</p>	<p>Nr. de cabinete medicale/centre de permanență modernizate</p> <p>Nr. de servicii ambulatorii de diagnostic și tratament modernizate</p> <p>Nr. de unități mobile de screening achiziționate</p> <p>Nr. investiții pentru deservirea populației</p> <p>Nr. de servicii de medicină școlară dezvoltate</p> <p>Nr. de acțiuni de prevenție organizate pentru populația școlară</p>

Măsura	Acțiuni propuse	Entități responsabile	Fonduri necesare	Rezultate/ indicatori
2.6.2. Dezvoltarea infrastructurii serviciilor integrate de urgență	<p>a) Asigurarea dotărilor specifice necesare intervențiilor la accidente colective și calamități;</p> <p>b) Reabilitarea și dotarea adecvată a unităților și compartimentelor de primiri urgențe, înlocuirea periodică a echipamentelor depreciate;</p> <p>c) Reabilitarea și dotarea blocurilor operatorii, secțiilor de terapie intensivă și altele similare;</p> <p>d) Dotarea serviciilor de ambulanță și SMURD cu echipament specific;</p> <p>e) Măsuri pentru asigurarea urgențelor montane prin înființarea de baze și refugii de salvare cu heliport;</p> <p>f) Dezvoltarea de măsuri integrate pentru reducerea timpilor de intervenție.</p>	<p>Consiliul Județean</p> <p>Autorități ale administrației publice locale (unități administrativ-teritoriale)</p> <p>Salvamont</p> <p>ISU Vâlcea</p>	<p>Fonduri de la bugetul local</p> <p>Fonduri de la bugetul de stat</p> <p>Fonduri externe nerambursabile</p>	<p>Nr. de echipamente, dotări achiziționate pentru intervenții în situații de urgență</p> <p>Nr. echipamente achiziționate pentru dotarea blocurilor operatorii, secțiilor de terapie intensivă</p> <p>Nr. baze de salvare cu heliport înființate</p> <p>Nr. de măsuri integrate implementate pentru reducerea timpilor de intervenție</p>
2.6.3. Îmbunătățirea infrastructurii serviciilor de sănătate publică	<p>a) Sprijinirea investițiilor în construcția și dotarea unităților care furnizează îngrijiri medicale de lungă durată;</p> <p>b) Reabilitarea/renovarea spitalelor în scopul creșterii eficienței termice și a îmbunătățirii accesului fizic pentru persoanele cu dizabilități și/sau consolidarea structurii, inclusiv realocarea resurselor în funcție de necesități;</p> <p>c) Acordarea de facilități de către autoritățile publice locale pentru atragerea și menținerea medicilor din asistența primară, în special în mediul rural;</p> <p>d) Creșterea capacităților în accesarea fondurilor nerambursabile pentru dezvoltarea și dotarea cabinetelor cu echipament și tehnologii medicale;</p>	<p>Consiliul Județean</p> <p>Autorități ale administrației publice locale (unități administrativ-teritoriale)</p> <p>Unități medicale</p>	<p>Fonduri de la bugetul local</p> <p>Fonduri de la bugetul de stat</p> <p>Fonduri externe nerambursabile</p>	<p>Nr. de investiții în construirea și dotarea unităților de îngrijiri medicale</p> <p>Nr. spitale reabilitate/renovate</p> <p>Nr. de facilități acordate de autoritățile publice locale pentru sistemul medical</p>

Măsura	Acțiuni propuse	Entități responsabile	Fonduri necesare	Rezultate/ indicatori
	e) Asigurarea resurselor umane de calitate și suficiente pentru unitățile medicale; f) Identificarea și asigurarea de resurse financiare (locale, din surse de finanțare externe nerambursabile) pentru dotarea cu echipamente a Spitalului Județean Vâlcea.			Nr. de cabinete dotate cu echipamente și tehnologii medicale  Nr. de persoane calificate atrase în sistemul medical
2..6.4. Eficientizarea sistemului de sănătate prin utilizarea tehnologiei informației și comunicațiilor moderne	a) Îmbunătățirea sistemului informațional/informatic; b) Implementarea de soluții sustenabile de e-sănătate pentru creșterea performanței sistemului de sănătate;	Consiliul Județean  Autorități ale administrației publice locale (unități administrativ-teritoriale)  Unități medicale	Fonduri de la bugetul local  Fonduri de la bugetul de stat  Fonduri externe nerambursabile	Nr. de sisteme informaționale/informatic achiziționate pentru sistemul medical  Nr. de soluții de e-sănătate implementate
Direcția strategică 2.7. Îmbunătățirea stării de sănătate a populației				
2.7.1. Reducerea morbidității și mortalității la nivel județean	a) Furnizarea de programe de formare/educație / informare medicală continuă, axată pe nevoile populației și comunităților deservite și pe principalele cauze de mortalitate și morbiditate; b) Instruirea și familiarizarea populației privind modul de viață sănătos, alimentația sănătoasă, cât și prevenirea îmbolnăvirilor cronice.	Direcția de Sănătate Publică Autorități ale administrației publice locale Unități medicale	Fonduri de la bugetul local Fonduri de la bugetul de stat Fonduri externe nerambursabile	Nr. de programe de formare/ educație/ informare organizate  Reducerea principalelor cauze de mortalitate și morbiditate  Nr. de acțiuni de prevenție organizate

<p>2.7.2. Asigurarea accesului echitabil al tuturor cetățenilor la servicii de sănătate de calitate</p>	<p>a) Furnizarea de servicii medicale comunitare de bază, cu accent pe servicii preventive în comunitate;  b) Asigurarea accesului populației rurale la investigații de laborator și paraclinice prin acordarea de facilități furnizorilor care oferă astfel de servicii în localitățile greu accesibile;  c) Implementarea unui sistem riguros de monitorizare a calității serviciilor și a performanței;  d) Creșterea accesului personalului medical la programe de perfecționare;  e) Implementarea de campanii de educare asupra drepturilor la servicii de sănătate, în special în rândul grupurilor vulnerabile, precum și a beneficiilor diferitelor tipuri de asigurări;  f) Elaborarea de planuri de servicii medico-sociale integrate la nivel județean adaptate nevoilor populației, în special a grupurilor vulnerabile, și în linie cu prioritățile naționale;  g) Introducerea de facilități pentru personalul medical (prime de instalare, locuințe de serviciu, participarea la cursuri de perfecționare, conferințe, etc.)  h) Adoptarea de măsuri și crearea de facilități pentru atragerea și menținerea personalului medical în unitățile medicale din județ (prime de instalare, locuință de serviciu, scutiri de taxe locale etc.)</p>	<p>Consiliul Județean</p> <p>Direcția de Sănătate Publică Vâlcea</p> <p>Autorități ale administrației publice locale</p> <p>Unități medicale</p>	<p>Fonduri de la bugetul local</p> <p>Fonduri de la bugetul de stat</p> <p>Fonduri externe nerambursabile</p>	<p>Nr. de persoane care au beneficiat de servicii medicale de bază</p> <p>Nr. de persoane din mediul rural care au avut acces la investigații de laborator</p> <p>Nr. de acțiuni de monitorizare a calității serviciilor medicale</p> <p>Nr. de participanți (personal medical) la programe de perfecționare</p> <p>Nr. de campanii de educare a populației</p> <p>Nr. de planuri de servicii medico-sociale integrate elaborate și implementate</p> <p>Nr. de facilități acordate personalului medical</p> <p>Cuantificare personal medical atras și menținut în unitățile medicale din județ</p>
---	---	--	---	--

Măsura	Acțiuni propuse	Entități responsabile	Fonduri necesare	Rezultate/ indicatori
2.7.3. Promovarea cercetării și inovării în sănătate	a) Dezvoltarea infrastructurii de cercetare în domeniul sănătății (domeniu prioritar al noii strategii de cercetare) prin constituirea/ promovarea de structuri specifice; b) Dezvoltarea capacității de cercetare în sănătate publică prin participarea specialiștilor la studii de cercetare în domeniul sănătății	Consiliul Județean Vâlcea  Unități medicale din județ	Fonduri de la bugetul local  Fonduri de la bugetul de stat  Fonduri externe nerambursabile	Nr. de structuri de cercetare medicală înființate (laboratoare, centre de cercetare etc.)  Nr. de specialiști participanți la programe de cercetare medicală
Direcția strategică 2.8. Creșterea calității serviciilor sociale				
2.8.1. Consolidarea managementului sistemului de asistență socială la nivelul autorităților administrației publice locale	a) Eficientizarea utilizării fondurilor printr-o mai bună focalizare a prestațiilor și serviciilor și reducerea erorilor și fraudelor în acordarea acestora; b) Îmbunătățirea echității în stabilirea prestațiilor prin acordarea acestora în baza testării mijloacelor (bunuri și venituri) persoanei; c) Creșterea capacității de analiză, prognoză, planificare strategică, monitorizare și evaluare privind sistemul de asistență socială; d) Îmbunătățirea și dezvoltarea calității resurselor umane din sistem; e) Sprijinirea organizațiilor care înființează și administrează unități de asistență socială;	DGASPC Vâlcea  Agenția Județeană pentru Plăți și Inspecție Socială Vâlcea  Autorități ale administrației publice locale  Furnizori de servicii sociale publici și privați  Inspectoratul Județean de Poliție	Fonduri de la bugetul local  Fonduri de la bugetul de stat  Fonduri externe nerambursabile	Nr. de măsuri de monitorizare a acordării prestațiilor și serviciilor  Nr. de măsuri de planificare strategică dezvoltate  Nr. de angajați din sistemul de asistență socială care au beneficiat de programe de dezvoltare  Nr. de organizații sprijinite în înființarea de unități de asistență socială

Măsura	Acțiuni propuse	Entități responsabile	Fonduri necesare	Rezultate/ indicatori
	<p>f) Programe de prevenire a consumului de droguri și de recuperare a persoanelor dependente de droguri;</p> <p>g) Dezvoltarea de servicii județene pentru copii delincvenți sau cu tulburări de conduită;</p> <p>h) Programe de prevenire a criminalității adresate, în special, copiilor și tinerilor;</p> <p>i) Dezvoltarea serviciilor suport pentru victime și de reintegrare socială și supraveghere a delicvenților;</p> <p>j) Dezvoltarea parteneriatului public-privat pentru oferirea de servicii sociale;</p> <p>k) Sensibilizarea publicului cu privire la probleme sociale, inclusiv discriminarea, promovând responsabilitatea socială în rândul publicului larg și dezvoltând o cultură proactivă, orientată spre voluntariat și participare;</p> <p>l) Dezvoltarea programelor de formare pentru specialiștii implicați în sistemul serviciilor sociale (lucrători sociali, asistenți personali, asistente comunitare, mediatori familiali, mediatori sanitari, asistenți maternali, îngrijitori, personal din instituții rezidențiale).</p>	<p>Serviciului de Probațiune Vâlcea</p> <p>Centrul de Prevenire, Evaluare și Consiliere Antidrog al județului Vâlcea</p>		<p>Nr. de servicii acordate copiilor delincvenți sau cu tulburări de conduită</p> <p>Nr. de programe de prevenire a criminalității implementate</p> <p>Nr. de parteneriate public - privat Dezvoltate</p> <p>Nr. de campanii de sensibilizare Organizate</p> <p>Nr. de programe de formare organizate pentru specialiștii implicați în sistemul serviciilor sociale</p>
2.8.2. Îmbunătățirea sistemului de servicii sociale pentru persoane vârstnice	<p>a) Diversificarea serviciilor sociale comunitare pentru persoane vârstnice și identificarea măsurilor de sprijin al familiei care asigură îngrijirea tradițională a vârstnicului;</p> <p>b) Dezvoltarea sistemului de consiliere juridică gratuită, precum și a serviciilor de îngrijire a persoanelor vârstnice;</p> <p>c) Facilitarea accesului persoanelor vârstnice, indiferent de mediul de rezidență, la serviciile sociale și de sănătate;</p> <p>d) Dezvoltarea serviciilor de îngrijire la domiciliu și a altor servicii alternative de tipul: centre de zi, cluburi, locuințe protejate, adăposturi, centre de reabilitare, servicii de tip respite;</p>	<p>Agenția Județeană pentru Plăți și Inspecție Socială Vâlcea</p> <p>Autorități ale administrației publice locale</p>	<p>Fonduri de la bugetul local</p> <p>Fonduri de la bugetul de stat</p> <p>Fonduri externe nerambursabile</p>	<p>Nr. de servicii sociale comunitare asigurate pentru persoanele Vârstnice</p> <p>Nr. de măsuri de sprijin acordate Familiilor</p> <p>Nr. de servicii alternative asigurate persoanelor vârstnice</p>

Măsura	Acțiuni propuse	Entități responsabile	Fonduri necesare	Rezultate/ indicatori
	<p>e) Dezvoltarea serviciilor de îngrijiri de lungă durată pentru persoanele vârstnice dependente;</p> <p>f) Dezvoltarea serviciilor paliative, crearea de locuințe protejate pentru vârstnicii semi-dependenți;</p> <p>g) Susținerea implicării vârstnicilor în activități de voluntariat, mentorat, activități recreative, culturale, sportive.</p>	<p>Furnizori de servicii sociale publici și privați</p> <p>DGASPC Vâlcea</p>		<p>Nr. de persoane vârstnice implicate în activități de voluntariat, mentorat, activități recreative, culturale, sportive</p>
2.8.3. Protecția persoanelor și a familiei	<p>a) Înființarea de noi adăposturi pentru victimele violenței în familie și de centre de asistență destinate agresorilor familiali;</p> <p>b) Îmbunătățirea eficienței și acordării alocațiilor de sprijin, alocațiilor pentru familii monoparentale;</p> <p>c) Derularea de campanii de informare pentru prevenirea violenței în familie;</p> <p>d) Crearea unor echipe locale interdisciplinare pentru a coordona și eficientiza intervenția în situațiile de violență domestică;</p> <p>e) Crearea unor fonduri de urgență pentru victimele violenței;</p> <p>f) Îmbunătățirea cooperării cu organismele publice din țările care atrag traficul cu persoane pentru a identifica infracțiunile, dar și a descuraja exploatarea;</p> <p>g) Derularea de campanii de informare pentru prevenirea traficului de persoane.</p>	<p>DGASPC Vâlcea</p> <p>Agencia Județeană pentru Plăți și Inspecție Socială Vâlcea</p> <p>Autorități ale administrației publice locale</p> <p>Inspectoratul Județean de Poliție</p> <p>Furnizori de servicii sociale publici și privați</p>	<p>Fonduri de la bugetul local</p> <p>Fonduri de la bugetul de stat</p> <p>Fonduri externe nerambursabile</p>	<p>Nr. de adăposturi/centre de asistență înființate</p> <p>Nr. de măsuri de eficientizare a serviciilor asigurate</p> <p>Nr. de campanii de informare organizate</p> <p>Nr. de centre zonale de consiliere înființate</p> <p>Nr. de servicii de asistență socială/terapie/reinserție socială dezvoltate/îmbunătățite</p>

Măsura	Acțiuni propuse	Entități responsabile	Fonduri necesare	Rezultate/ indicatori
	<p>h) Înființarea unor centre zonale pentru găzduirea și consilierea victimelor traficului de persoane (minori, tineri, femei);</p> <p>i) Dezvoltarea și îmbunătățirea serviciilor de asistență socială/terapie și reinserție socială a victimelor traficului de persoane;</p> <p>j) Implementarea de programe (consiliere/mediere) în vederea prevenirii unor situații de abuz sau neglijență în familie și/sau separare de familie.</p>	Centrul de Prevenire, Evaluare și Consiliere Antidrog al județului Vâlcea		Nr. de programe de consiliere/ mediere asigurate
2.8.4. Protecția copilului	<p>a) Stimularea structurilor societății civile pentru dezvoltarea activității de prestare a serviciilor sociale din domeniul protecției drepturilor copilului;</p> <p>b) Sprijinirea dezvoltării rețelei de servicii profesionalizate de îngrijire a copiilor la domiciliu;</p> <p>c) Creșterea calității vieții copilului în mediile defavorizate și respectarea standardelor minime de calitate în toate serviciile speciale acordate copilului în dificultate prin implicarea și responsabilizarea autorităților publice locale;</p> <p>d) Reducerea numărului de copii plasați în instituții publice sau private prin reintegrarea lor în familia naturală și sprijinirea familiei extinse ca alternativă;</p> <p>e) Creșterea capacității autorităților administrației publice locale în asumarea problematicii copiilor din punct de vedere financiar, al profesionalizării resurselor umane și dezvoltării serviciilor în funcție de nevoile specifice identificate;</p> <p>f) Înființarea de noi centre de zi și alte servicii de prevenire a separării copilului de părinți;</p> <p>g) Servicii de sprijin al familiilor;</p>	<p>DGASPC Vâlcea</p> <p>AJPIS Vâlcea</p> <p>Autorități ale Administrației publice locale</p> <p>Inspectoratul Județean de Poliție</p> <p>Furnizori de servicii sociale publici și privați</p> <p>Centrul de Prevenire, Evaluare și Consiliere Antidrog al județului Vâlcea</p>	<p>Fonduri de la bugetul local</p> <p>Fonduri de la bugetul de stat</p> <p>Fonduri externe nerambursabile</p>	<p>Nr. de organizații din rândul societății civile care prestează servicii sociale în domeniul protecției copilului</p> <p>Rețea de servicii profesionale de îngrijire copii la domiciliu</p> <p>Nr. de copii integrați în familia lor naturală</p> <p>Nr. de centre de zi înființate</p> <p>Nr. de servicii de sprijin acordate familiilor</p> <p>Nr. de centre maternale, consiliere și școli ale părinților înființate</p>

Măsura	Acțiuni propuse	Entități responsabile	Fonduri necesare	Rezultate/ indicatori
	<p>h) Înființarea de noi servicii rezidențiale pe model familial;</p> <p>i) Înființarea de centre maternale, consiliere și școli ale părinților și alte servicii pentru sprijinirea părinților;</p> <p>j) Asigurarea mai multor apartamente și apartamente protejate pentru tineri;</p> <p>k) Dezvoltarea și diversificarea serviciilor suport: consiliere vocațională, programe pentru dezvoltarea abilităților pentru viață, dezvoltarea activităților de prevenire a delincvenței juvenile, programe de prevenire antitrafic, antidrog, programe comunitare de supervizare și reinserție socială a tinerilor delincvenți;</p>	Serviciul de Probațiune Vâlcea		<p>Nr. de apartamente asigurate pentru tineri</p> <p>Nr. de servicii dezvoltate și diversificate asigurate</p> <p>Nr. de programe de prevenire antitrafic, antidrog implementate</p>
2.8.5. Protecția persoanelor cu dizabilități	<p>a) Dezvoltarea de servicii în comunitate sau echipaje mobile de recuperare;</p> <p>b) Asigurarea accesului persoanelor cu dizabilități la suportul fizic, informațional și la transportul public, respectiv la intrările în imobilele de interes public;</p> <p>c) Dezvoltarea centrelor de tip rezidențial și a centrelor alternative pentru persoanele cu handicap prin programe specifice;</p> <p>d) Sporirea numărului de locuri de muncă adecvate pentru activarea persoanelor cu dizabilități cu potențial lucrativ în vederea încadrării lor în muncă;</p> <p>e) Dezvoltarea și implementarea proiectelor în domeniul protecției speciale și a integrării socioprofesionale a persoanelor adulte cu handicap prin centre de terapie ocupațională;</p> <p>f) Inițierea unor programe destinate persoanelor cu dizabilități ușoare.</p>	<p>DGASPC Vâlcea</p> <p>Agencia Județeană pentru Plăți și Inspecție Socială Vâlcea</p> <p>Autorități ale administrației publice locale</p> <p>Furnizori de servicii sociale publici și privați</p>	<p>Fonduri de la bugetul local</p> <p>Fonduri de la bugetul de stat</p> <p>Fonduri externe nerambursabile</p>	<p>Nr. de servicii comunitare / echipaje mobile de recuperare Dezvoltate</p> <p>Nr. de facilități acordate persoanelor cu dizabilități pentru acces în imobilele de interes public</p> <p>Nr. de programe pentru dezvoltarea centrelor de tip Rezidențial</p> <p>Nr. de locuri de muncă destinate persoanelor cu dizabilități</p>

Măsura	Acțiuni propuse	Entități responsabile	Fonduri necesare	Rezultate/ indicatori
	<p>g) Asigurarea de servicii specializate la domiciliu sau în centre de zi prin echipaje mobile;</p> <p>h) Dezvoltarea rețelelor de locuințe protejate pentru persoane cu dizabilități;</p> <p>i) Dezvoltarea rețelelor de centre de zi și rezidențiale în sistem privat;</p> <p>j) Îmbunătățirea condițiilor în centrele rezidențiale pentru persoanele cu handicap grav în conformitate cu standardele de calitate;</p> <p>k) Crearea unor facilități rezidențiale în orașele județului, pentru a</p>			<p>Nr. de centre de terapie ocupațională înființate</p> <p>Nr. de servicii specializate asigurate</p> <p>Nr. de locuințe protejate dezvoltate</p>
Direcția strategică 2.9. Dezvoltarea infrastructurii serviciilor sociale				
2.9.1. Modernizarea/ construirea / reabilitarea infrastructurii de servicii sociale	<p>a) Dotarea cu echipamente și mobilier a infrastructurii de servicii sociale;</p> <p>b) Construirea/reabilitarea/modernizarea infrastructurii de servicii sociale;</p> <p>c) Renovarea și/sau schimbarea folosinței clădirilor existente deținute de autoritățile publice pentru asigurarea unor locuințe sociale de calitate;</p> <p>d) Construirea/modernizarea infrastructurii pentru sprijinirea tranziției de la asistența instituțională la cea de proximitate (căsuțe de tip familial, apartamente de tip familial, locuințe protejate etc.);</p>	<p>DGASPC Vâlcea</p> <p>Agenția Județeană pentru Plăți și Inspecție Socială Vâlcea</p> <p>Autorități ale administrației publice locale</p> <p>Furnizori de servicii sociale publici și privați</p>	<p>Fonduri de la bugetul local</p> <p>Fonduri de la bugetul de stat</p> <p>Fonduri externe nerambursabile</p>	<p>Nr. de echipamente și dotări achiziționate</p> <p>Nr. de unități sociale construite/ reabilite/ modernizate</p>
	e) Dezvoltarea sistemului de e-asistență socială, TIC (software, hardware) pentru sporirea gradului de colectare a datelor, monitorizarea și evaluarea în domeniul asistenței sociale;			

Măsura	Acțiuni propuse	Entități responsabile	Fonduri necesare	Rezultate/ indicatori
Direcția strategică 2.10. Consolidarea capacității administrative publice pentru asigurarea unor servicii publice de calitate				
2.10.1. Consolidarea capacității administrative a factorilor de decizie în ceea ce privește sistemele de asigurare a calității, monitorizare și evaluare	<p>a) Dezvoltarea unui management de politici publice, planificare strategică, formare și instruire la nivel județean;</p> <p>b) Specializarea în management organizațional (management strategic și resurse umane, planificare bugetară etc.), elaborarea de manuale, proceduri și metodologii specifice;</p> <p>c) Dezvoltarea de mecanisme unitare de consultare și participare la procesul decizional;</p> <p>d) Dezvoltarea, introducerea și sprijinirea utilizării sistemelor și instrumentelor de management, monitorizare și evaluare;</p> <p>e) Analiza nevoilor de formare în administrația publică și furnizarea de programe de formare adaptate la domeniile prioritare ale administrației publice;</p> <p>f) Creșterea nivelului de profesionalism și atractivitate a administrației publice prin implementarea unui sistem integrat pentru managementul resurselor umane;</p> <p>g) Efectuarea de studii/analize pentru fundamentarea politicilor și strategiilor în domeniul managementului resurselor umane;</p> <p>h) Promovarea bunelor practici în administrația publică și încurajarea schimburilor de experiență, a networking-ului cu privire la managementul resurselor umane;</p> <p>i) Derularea de acțiuni de informare, promovare și formare privind sistemele și instrumentele de management al calității în administrația publică;</p>	<p>Consiliul Județean</p> <p>Autorități ale administrației publice locale</p> <p>ONG-uri</p>	<p>Fonduri de la bugetul local</p> <p>Fonduri de la bugetul de stat</p> <p>Fonduri externe nerambursabile</p>	<p>Nr. de proiecte implementare care asigură îndeplinirea acțiunilor detaliate</p>

Măsura	Acțiuni propuse	Entități responsabile	Fonduri necesare	Rezultate/ indicatori
	<p>j) Evaluarea impactului implementării sistemelor și instrumentelor de management al calității în administrația publică;</p> <p>k) Realizarea de ghiduri, manuale, metodologii pentru promovarea inovării și bunelor practici în administrația publică;</p> <p>l) Colaborarea cu mediul academic și de cercetare pentru identificarea și implementarea de concepte și metode inovative în domeniul administrației publice; organizarea de acțiuni de promovare și diseminare a bunelor practici, inovării și networking-ului în administrația publică;</p> <p>m) Creșterea capacității ONG-urilor și partenerilor sociali de a se implica în formularea și promovarea dezvoltării la nivel local;</p> <p>n) Dezvoltarea și implementarea de mecanisme de colaborare și consultare între actorii relevanți pe domenii specifice de competență pentru susținerea dezvoltării la nivel local;</p> <p>o) Dezvoltarea/implementarea mecanismelor de consultare a autorităților și instituțiilor publice cu ONG-urile, partenerii sociali și instituțiile de învățământ superior acreditate în elaborarea politicilor și strategiilor la nivel local;</p> <p>p) Sprijinirea de inițiative de dezvoltare a responsabilității civice, de implicare a comunităților locale în viața publică și de participare la procesele decizionale, de promovare a egalității de șanse și nediscriminării, precum și a dezvoltării durabile;</p> <p>r) Măsuri de corelare a componentei bugetare cu componenta strategică în cadrul procesului decizional la nivel local și implementarea sistemului de planificare financiară multianuală;</p>			

Măsura	Acțiuni propuse	Entități responsabile	Fonduri necesare	Rezultate/ indicatori
	s) Elaborarea și implementarea de politici și strategii la nivel local; t) Creșterea performanței administrației publice prin formarea, specializarea, perfecționarea administratorilor publici.			
2.10.2. Dezvoltarea competențelor și cunoștințelor personalului din autoritățile și instituțiile publice (inclusiv decidenții politici)	a) Dezvoltarea abilităților personalului din autoritățile și instituțiile publice locale (inclusiv a factorilor de decizie la nivel politic) pe teme specifice de interes (ex. planificarea strategică; planificare bugetară; control managerial intern; politici publice locale; fundamentare, elaborare, implementare, monitorizare și evaluare a deciziilor la nivelul administrației publice locale, achiziții publice, anticorupție, etică și integritate etc.); b) Schimburi de experiență/networking cu autorități/instituții / organisme ale administrațiilor publice naționale și internaționale	Consiliul Județean  Autorități ale administrației publice locale  ONG-uri	Fonduri de la bugetul local  Fonduri de la bugetul de stat  Fonduri externe nerambursabile	Nr. de persoane instruite în domenii specifice  Nr. de schimburi de experiență realizate
2.10.3. Simplificarea procedurilor birocratice și administrative pentru cetățeni și mediul de afaceri	a) Dezvoltarea de proceduri simplificate pentru reducerea birocrăției pentru cetățeni la nivel local; b) Dezvoltarea de carte ale serviciilor publice, ghiduri pentru beneficiarii de servicii publice, campanii de informare și de promovare; c) Extinderea serviciilor publice furnizate on-line; d) Dezvoltarea și implementarea de noi instrumente de măsurare și reducere a birocrăției (depistarea poverilor administrative, măsurarea costurilor de conformare, ghilotina reglementărilor); e) Realizarea de analize pentru a identifica serviciile publice care pot fi furnizate într-o manieră integrată (ex. one-stop-shop) la nivel administrativ.	Consiliul Județean Vâlcea  Autorități ale administrației publice locale	Fonduri de la bugetul local  Fonduri de la bugetul de stat  Fonduri externe nerambursabile	Nr. de proceduri de reducere a birocrăției dezvoltate și implementate  Nr. de campanii de informare și promovare organizate  Nr. de analize/studii realizate

Măsura	Acțiuni propuse	Entități responsabile	Fonduri necesare	Rezultate/ indicatori
Direcția strategică 2.11. Modernizarea serviciilor administrației publice locale				
2.11.1. Dezvoltarea infrastructurii administrative	a) Reabilitarea și modernizarea infrastructurii administrative, în special clădirile primăriilor; b) Implementarea unor măsuri de consolidare a clădirilor publice; c) Dotarea cu mobilier și echipamente a infrastructurii administrative;	Consiliul Județean Vâlcea  Autorități ale administrației publice locale	Fonduri de la bugetul local  Fonduri de la bugetul de stat  Fonduri externe nerambursabile	Nr. de clădiri publice reabilite / modernizate  Nr. de echipamente / dotări achiziționate
2.11.2. Îmbunătățirea accesului la tehnologiile informației și comunicațiilor	a) Creșterea utilizării instrumentelor de e-guvernare (inclusiv cursuri de formare a funcționarilor publici); b) Dezvoltarea, introducerea și susținerea utilizării instrumentelor TIC și a conceptului de date deschise, pentru a spori capacitatea instituțională și eficiența la toate nivelurile administrației publice; c) Analiza oportunității utilizării platformelor open-source	Consiliul Județean Vâlcea  Autorități ale administrației publice locale	Fonduri de la bugetul local  Fonduri de la bugetul de stat  Fonduri externe nerambursabile	Nr. de proiecte în domeniul e-guvernare implementate  Nr. de persoane instruite în domeniu

Măsura	Acțiuni propuse	Entități responsabile	Fonduri necesare	Rezultate/ indicatori
Direcția strategică 3.1. Dezvoltarea și promovarea unui sistem de transport durabil și inteligent la nivel județean				
3.1.1. Asigurarea conectării rețelei de drumuri județene la rețeaua TEN-T	<p>a) Modernizarea și reabilitarea rețelei de drumuri județene care asigură conexiunea cu rețeaua regională/ națională;</p> <p>b) Crearea rețelei de drumuri care să asigure conectarea la rețeaua TEN-T (ex. autostrada Sibiu-Pitești);</p> <p>c) Dezvoltarea legăturilor rutiere transcarpatice pentru creșterea accesibilității regiunilor;</p> <p>d) Crearea/dezvoltarea infrastructurii de transport rutier pe axa Nord-Sud pe ruta Horezu-Malaia în vederea conectării regiunilor, axa Est-Vest pe sub munte în vederea conectării stațiunilor turistice;</p>	<p>Consiliul Județean Vâlcea</p> <p>Autorități ale administrației publice locale</p>	<p>Fonduri de la bugetul local</p> <p>Fonduri de la bugetul de stat</p> <p>Fonduri externe nerambursabile</p>	<p>Nr. de km de drumuri județene conectate la rețeaua regională/ națională;</p> <p>Nr. de conexiuni la rețeaua TEN-T create;</p> <p>Nr. de rețele rutiere create pentru conectarea regiunilor/județelor.</p>
3.1.2. Modernizarea și reabilitarea rețelei de drumuri județene	<p>a) Identificarea drumurilor județene care necesită intervenții și modernizarea acestora;</p> <p>b) Introducerea de drumuri expres cu 4 benzi în zonele în care infrastructura permite;</p> <p>c) Amenajări adiacente rețelei de drumuri - parcări, spații special amenajate, zone specifice de servicii;</p>	<p>Consiliul Județean Vâlcea</p> <p>Autorități ale administrației publice locale</p>	<p>Fonduri de la bugetul local</p> <p>Fonduri de la bugetul de stat</p> <p>Fonduri externe nerambursabile</p>	<p>Lista cu drumuri județene ce urmează a fi modernizate</p> <p>Nr. de km de drumuri Modernizate</p> <p>Nr. de drumuri expres realizate</p> <p>Rețele de drumuri, parcări, amenajări adiacente construite</p>

Măsura	Acțiuni propuse	Entități responsabile	Fonduri necesare	Rezultate/ indicatori
3.1.3. Dezvoltarea și reabilitarea infrastructurii feroviare	<p>a) Reabilitarea sectoarelor de cale ferată degradate și modernizarea acestora (ex. Râmnicu Vâlcea - Vâlcele), înființarea de noi stații de cale ferată;</p> <p>b) Amenajarea unor puncte de îmbarcare-debarcare în sistem RO-LA;</p> <p>c) Modernizarea instalațiilor de centralizare electrodinamică și electronică în mai multe stații de cale ferată;</p> <p>d) Modernizarea stațiilor de cale ferată - Râmnicu Vâlcea, Drăgășani, Călimănești;</p> <p>e) Reamenajarea și modernizarea secțiilor de cale ferată pentru creșterea vitezei comerciale a trenurilor de navetă și regionale de mărfuri și călători;</p> <p>f) Încurajarea exploatării liniilor de cale ferată în sistem privat;</p> <p>g) Realizarea de conexiuni între rețelele de cale ferată și infrastructura de transport pentru accesibilitatea mărfurilor și a călătorilor;</p>	<p>Consiliul Județean Vâlcea</p> <p>Autorități ale administrației publice locale</p> <p>CFR</p> <p>Operatori privați</p>	<p>Fonduri de la bugetul local</p> <p>Fonduri de la bugetul de stat</p> <p>Fonduri externe nerambursabile</p>	<p>Nr. km linie de cale ferată modernizată/construită</p> <p>Puncte de îmbarcare-debarcare amenajate</p> <p>Stații de cale ferată amenajate și Modernizate</p> <p>Nr. de rețele operate în sistem privat</p> <p>Legături de acces cu terminalul de transport mărfuri</p>
	<p>h) Modernizarea și crearea de legături de acces către terminalul de transport mărfuri din județ;</p> <p>i) Crearea unor centre de transfer (autogări multifuncționale) în localități precum: Râmnicu Vâlcea, Călimănești, Băile Olănești, Băile Govora, Ocnele Mari, Brezoi, Voineasa, Vidra, Pârtia Transalpina, Obârșia Lotrului, Horezu).</p>			

Măsura	Acțiuni propuse	Entități responsabile	Fonduri necesare	Rezultate/ indicatori
3.1.4. Investiții pentru eliminarea blocajelor și fluidizarea traficului	<p>a) Îmbunătățirea accesibilității la nivel județean și reducerea tranzitului rutier prin localități prin crearea de trasee ocolitoare pentru principalele căi rutiere;</p> <p>b) Extinderea numărului de sensuri giratorii pe baza studiilor de trafic, semnalizarea și marcarea corespunzătoare a acestora;</p> <p>c) Realizarea infrastructurii de traversare supraterană (pasarele în dreptul școlilor, a zonelor circulate intens etc);</p> <p>d) Construirea de parcări subterane/supraterane atât pentru autoturisme, cât și pentru rulote și alte categorii de vehicule;</p>	<p>Consiliul Județean Vâlcea</p> <p>Autorități ale administrației publice locale</p>	<p>Fonduri de la bugetul local</p> <p>Fonduri de la bugetul de stat</p> <p>Fonduri externe nerambursabile</p>	<p>Nr. de trasee ocolitoare</p> <p>Nr. de sensuri giratorii înființate</p> <p>Infrastructură de traversare supraterană realizată</p> <p>Nr. de parcări realizate</p> <p>Procentul de reducere a duratei de transport/tranzit pentru persoane și mărfuri</p> <p>Nr. de studii elaborate pentru proiecte de infrastructură</p> <p>Nr. pasarele construite</p>
3.1.5. Îmbunătățirea siguranței traficului și securității transporturilor pentru toate căile de transport	<p>a) Modernizarea infrastructurii privind siguranța circulației pe drumuri și reducerea riscurilor de accidente în zone periculoase;</p> <p>b) Elaborarea planului de transport metropolitan;</p> <p>c) Lucrări de stabilizare a versanților în zona de nord a județului (Brădișor-Malaia);</p>	<p>Consiliul Județean Vâlcea</p> <p>Autorități ale administrației publice locale</p>	<p>Fonduri de la bugetul local</p> <p>Fonduri de la bugetul de stat</p> <p>Fonduri externe nerambursabile</p>	<p>Infrastructură modernizată în vederea reducerii riscurilor la accidente</p>

Măsura	Acțiuni propuse	Entități responsabile	Fonduri necesare	Rezultate/ indicatori
	<p>d) Analiza oportunității înființării de comisii de avizare a studiilor de trafic și fluență;</p> <p>e) Prioritizarea amenajărilor în zonele de risc;</p> <p>f) Creșterea vitezei de reacție la situații de risc prin construirea de heliporturi în zone strategice ale județului;</p> <p>g) Identificarea de trasee pentru piste de biciclete și construirea lor la o dimensiune corespunzătoare;</p> <p>i) Identificarea de soluții pentru limitarea accesului camioanelor de mare capacitate în anumite intervale orare;</p>			<p>Plan de transport metropolitan</p> <p>Lucrări de stabilizare versanți</p> <p>Amenajări realizate în zonele de risc</p> <p>Infrastructură pentru intervenții în situații de urgență (heliporturi, baze de intervenție)</p> <p>Nr. trasee dimensionate corespunzător pentru piste de biciclete</p>
Direcția strategică 3.2. Creșterea calității vieții prin modernizarea/extinderea infrastructurii edilitare de bază și a mediului construit				
3.2.1. Investiții în infrastructura edilitară de bază	<p>a) Lucrări de construire/extindere/modernizare/reabilitare infrastructură de bază (alimentare cu apă, canalizare, iluminat public, energie electrică, termică, gaze naturale, telecomunicații etc.);</p> <p>b) Lucrări de construire/extindere/modernizare/reabilitare a podurilor, podețelor, tuneluri de cale ferată etc.;</p> <p>c) Construirea/extinderea/reabilitarea/modernizarea drumurilor comunale, forestiere, agricole, alte categorii;</p> <p>d) Lucrări de execuție diguri, de amenajare a albiilor râurilor;</p> <p>e) Investiții pentru înființarea/dezvoltarea infrastructurii, serviciilor și altor facilități în zonele tranzitate de autostrada Pitești-Sibiu, cum ar fi: depozite în imediata vecinătate, parcuri industriale, unități de cazare și parcare, crearea unor rețele rutiere de legătură între Mun. Râmnicu Vâlcea și autostrada ce va tranzita tronsonul Runcu - Dăești - Rm. Vâlcea.</p>	<p>Consiliul Județean Vâlcea</p> <p>Autorități ale administrației publice locale</p> <p>ADI-uri</p> <p>GAL-uri</p>	<p>Fonduri de la bugetul local</p> <p>Fonduri de la bugetul de stat</p> <p>Fonduri externe nerambursabile</p>	<p>Lucrări de reabilitare infrastructură de bază</p> <p>Lucrări de reabilitare poduri/podețe/tuneluri/ drumuri comunale/forestiere etc.</p> <p>Lungimea (km) rețelei de distribuție apă potabilă și canalizare reabilitată</p> <p>Nr. obiective de infrastructură reabilitate</p> <p>Nr. de studii elaborate pentru proiecte de amenajări hidrotehnice</p>

Măsura	Acțiuni propuse	Entități responsabile	Fonduri necesare	Rezultate/ indicatori
3.3.1. Creșterea sustenabilității transportului public urban prin investiții	<p>a) Promovarea unui transport urban eficient și accesibil prin investiții în modernizarea transportului public urban;</p> <p>b) Dezvoltarea, reabilitarea, modernizarea, extinderea infrastructurii de transport urban și periurban: străzi orașenești, mijloace de transport ecologic și infrastructura tehnică aferentă;</p> <p>c) Achiziționarea de material rulant electric/ecologic pentru operatorii de transport public urban;</p> <p>d) Construirea/modernizarea/reabilitarea depourilor aferente transportului public sustenabil.</p>	<p>Consiliul Județean Vâlcea</p> <p>Autorități ale administrației publice locale</p>	<p>Fonduri de la bugetul local</p> <p>Fonduri de la bugetul de stat</p> <p>Fonduri externe nerambursabile</p>	<p>Investiții în modernizarea transportului public urban</p> <p>Investiții în dezvoltarea, reabilitarea, modernizarea, extinderea infrastructurii de transport urban și periurban: străzi</p> <p>Lungimea totală a străzilor urbane și periurbane reabilitate (km)</p> <p>Nr. mijloace de transport ecologice Achiziționate</p> <p>Nr. de depouri construite/modernizate/reabilitate</p>

Măsura	Acțiuni propuse	Entități responsabile	Fonduri necesare	Rezultate/ indicatori
3.3.2. Realizarea de investiții în vederea creșterii eficienței energetice	<p>a) Reabilitarea, modernizarea și eficientizarea sistemului de iluminat public și a rețelelor de alimentare cu energie;</p> <p>b) Eficientizarea energetică a clădirilor și utilităților publice (iluminat, transport etc.);</p> <p>c) Dezvoltarea rețelelor de utilități publice și asigurarea accesului populației și agenților economici la această infrastructură: rețele de apă-canal, gaze, electricitate, agent termic, inclusiv în spațiul periurban și rural;</p>	<p>Consiliul Județean Vâlcea</p> <p>Autorități ale administrației publice locale</p>	<p>Fonduri de la bugetul local</p> <p>Fonduri de la bugetul de stat</p> <p>Fonduri externe nerambursabile</p>	<p>Investiții în modernizarea sistemului de iluminat public, eficiența energetică a clădirilor</p> <p>Rețele de utilități și dezvoltarea serviciilor publice</p> <p>Ponderea clădirilor publice reabilite energetice</p> <p>Ponderea localităților racordate la sistemele de apă/canalizare</p> <p>Ponderea gospodăriilor deservite de rețele de apă potabilă și canalizare noi/modernizate</p> <p>Nr. de consumatori conectați la rețelele de apă potabilă</p> <p>Nr. de stații de epurare</p> <p>Ponderea gospodăriilor conectate la rețeaua de gaze naturale</p>

Măsura	Acțiuni propuse	Entități responsabile	Fonduri necesare	Rezultate/ indicatori
3.3.3 Reabilitarea și extinderea zonelor verzi din mediul urban	<p>a) Identificarea zonelor cu impact vizual negativ și pregătirea în vederea transformării în spații verzi;</p> <p>b) Elaborarea de studii de amenajare peisagistică pentru zonele urbane cu accent pe dezvoltarea zonelor verzi;</p> <p>c) Plantarea de arbori și arbuști în scopul reducerii poluării fonice, prevenirii eroziunii solului, reducerii poluării aerului.</p>	<p>Consiliul Județean Vâlcea</p> <p>Autorități ale administrației publice locale</p>	<p>Fonduri de la bugetul local</p> <p>Fonduri de la bugetul de stat</p> <p>Fonduri externe nerambursabile</p>	<p>Nr. de zone cu impact vizual negativ reabilite și transformate în zone verzi</p> <p>Studii de amenajare peisagistică</p> <p>Nr. de arbori plantați</p> <p>Suprafețe (mp) plantate în scop de protecție</p>
3.3.4. Dezvoltarea zonelor de agrement, culturale și sportive	<p>a) Amenajarea unor spații de campare, sate de vacanță, inclusiv parcări amenajate pentru rulote (ex. Cartierul Ostroveni);</p> <p>b) Construirea unui Complex de agrement acvatic - Aquaparc și bazin olimpic;</p> <p>c) Amenajarea parcurilor, cu trasee de promenadă, alergare în aer liber, piste pentru biciclete, puncte de belvedere;</p> <p>d) Punerea în valoare a luciului de apă și amenajarea de spații de joacă pentru copii, tineri și adulți, în vecinătatea acestora (debarcader, hidrobiciclete, locuri de picnic și locuri de pescuit);</p> <p>e) Analiza posibilității de realizare de amenajări pentru agrement nautic pe râul Olt, pe lacurile de acumulare Turnu și Călimănești</p>	<p>Consiliul Județean Vâlcea</p> <p>Autorități ale administrației publice locale</p>	<p>Fonduri de la bugetul local</p> <p>Fonduri de la bugetul de stat</p> <p>Fonduri externe nerambursabile</p>	<p>Zone de agrement, culturale și sportive dezvoltate/amenajate</p> <p>Nr. spații de campare și parcări pentru rulote</p> <p>Nr. sate de vacanță</p> <p>Nr. baze de agrement</p> <p>Nr. parcuri amenajate</p> <p>Nr. km piste pentru biciclete</p> <p>Nr. puncte de belvedere amenajate</p> <p>Nr. proiecte de amenajare a luciului de apă în scopuri de agrement</p>

Măsura	Acțiuni propuse	Entități responsabile	Fonduri necesare	Rezultate/ indicatori
3.3.5. Conservarea, protejarea, promovarea și dezvoltarea patrimoniului natural și construit	<p>a) Accesarea de fonduri în vederea realizării proiectelor de restaurare/revitalizare a patrimoniului natural și construit;</p> <p>b) Dezvoltarea de studii și proiecte pentru revitalizarea durabilă a patrimoniului construit;</p> <p>b) Organizarea de evenimente de promovare a obiectivelor de patrimoniu (material, imaterial etc.)</p>	<p>Consiliul Județean Vâlcea</p> <p>Autorități ale administrației publice locale</p>	<p>Fonduri de la bugetul local</p> <p>Fonduri de la bugetul de stat</p> <p>Fonduri externe nerambursabile</p>	<p>Nr. de proiecte accesate și implementate</p> <p>Nr. de evenimente organizate</p> <p>Nr. de studii realizate</p>
Direcția strategică 3.4. Dezvoltarea unui sistem urban echilibrat și policentric și a unei noi relații oraș-sat				
3.4.1. Susținere activității polului de dezvoltare Râmnicu Vâlcea și sprijinirea dezvoltării urbane a celorlalte orașe	<p>a) Stabilirea de relații de colaborare cu polii de dezvoltare Sibiu și Pitești, de care municipiul Râmnicu Vâlcea este legat prin coridorul IV Pan-european;</p> <p>b) Susținerea dezvoltării municipiilor și orașelor ca poli de atracție pentru zonele învecinate și motoare ale creșterii economice inteligente;</p> <p>c) Sprijinirea investițiilor în tehnologii nepoluante, în industria prelucrătoare de vârf, în soluții tehnologice de eficiență energetică și energii alternative și în infrastructura adiacentă;</p> <p>d) Implicarea activă a sectorului de cercetare-dezvoltare în realizarea de noi produse și tehnologii, care să fie integrate în circuitul comercial;</p> <p>e) Sprijinirea dezvoltării activităților economice în arealul Polului;</p> <p>f) Reabilitarea și re tehnologizarea sistemelor urbane de încălzire</p> <p>g) Valorificarea patrimoniului natural și tradițional, cultural și istoric; amenajarea zonelor turistice și de agrement; sprijinirea acțiunilor de protecție a mediului și dezvoltare a spațiilor verzi;</p> <p>h) Reabilitarea și re tehnologizarea sistemelor urbane de încălzire.</p>	<p>Consiliul Județean Vâlcea</p> <p>Autorități ale administrației publice locale</p>	<p>Fonduri de la bugetul local</p> <p>Fonduri de la bugetul de stat</p> <p>Fonduri externe nerambursabile</p>	<p>Colaborări socio-economice cu polii de dezvoltare Sibiu și Pitești</p> <p>Măsuri active pentru realizarea direcției strategice propuse</p> <p>Nr. de parteneriate realizate</p> <p>Strategii de dezvoltare locală elaborate, corelate cu principiile creșterii economice inteligente</p>

Măsura	Acțiuni propuse	Entități responsabile	Fonduri necesare	Rezultate/ indicatori
3.4.2. Dezvoltarea durabilă prin realizarea strategiei de dezvoltare teritorială și a planurilor de mobilitate urbană	a) Elaborarea planurilor de mobilitate urbană durabilă și a strategiei de dezvoltare teritorială	Consiliul Județean Vâlcea  Autorități ale administrației publice locale	Fonduri de la bugetul local  Fonduri de la bugetul de stat  Fonduri externe nerambursabile	Plan de mobilitate realizat  Strategie de dezvoltare teritorială elaborată  Nr. proiecte elaborate
Direcția strategică 3.5. Îmbunătățirea managementului sistemului de gestionare a deșeurilor				
3.5.1. Planificarea strategică a gestionării deșeurilor	a) Dezvoltarea infrastructurii și serviciilor privind deșeurile, bazată pe ierarhia acestora; b) Valorificarea eficientă a resurselor materiale și energetice din deșeuri, însoțită de reducerea cantității de deșeuri depozitate și a depozitelor de deșeuri; c) Transformarea deșeurilor într-o resursă, potrivit Foii de parcurs a UE privind utilizarea eficientă a resurselor; d) Planificare strategică la nivel județean a gestionării deșeurilor pentru completarea/realizarea investițiilor necesare îndeplinirii obiectivelor europene în domeniu; e) Valorificarea deșeurilor industriale nepericuloase (cenușă, zgură) și a celor din construcții sau demolări;	Consiliul Județean Vâlcea  Autorități ale administrației publice  Agenția pentru Protecția Mediului  Operatori specializați	Fonduri de la bugetul local  Fonduri de la bugetul de stat  Fonduri externe nerambursabile	Infrastructură privind deșeurile dezvoltată  Resurse materiale și energetice valorificate  Deșeuri industriale valorificate

Măsura	Acțiuni propuse	Entități responsabile	Fonduri necesare	Rezultate/ indicatori
3.5.2. Dezvoltarea sistemelor integrate de gestionare a deșeurilor și substanțelor periculoase	<p>a) Accelerarea realizării sistemelor integrate de gestiune a deșeurilor, inclusiv prin îmbunătățirea absorbției fondurilor europene;</p> <p>b) Extinderea și îmbunătățirea sistemelor de colectare selectivă a deșeurilor;</p> <p>c) Creșterea cantității de deșeuri intrate în circuitul de reciclare;</p> <p>d) Îmbunătățirea capacității instituționale în domeniul managementului chimicalelor;</p>	<p>Consiliul Județean Vâlcea</p> <p>Autorități ale administrației publice</p> <p>Operatori specializați</p>	<p>Fonduri de la bugetul local</p> <p>Fonduri de la bugetul de stat</p> <p>Fonduri externe nerambursabile</p>	<p>Nr. de proiecte implementate pentru realizarea sistemelor integrate de gestiune a deșeurilor</p> <p>Creșterea cantității de deșeuri reciclate</p>
	<p>e) Menținerea echilibrului ecosistemelor prin limitarea activităților nocive și încurajarea activităților tradiționale, în zone naturale și în mediul rural;</p> <p>f) Dezvoltarea sistemelor integrate de gestionare a deșeurilor, cu accent pe colectarea selectivă și valorificarea deșeurilor reciclabile și a biodeșeurilor;</p> <p>g) Închiderea depozitelor de deșeuri neconforme și acoperirea lor cu strat vegetal;</p> <p>h) Implementarea serviciilor de salubritate cu colectarea selectivă a deșeurilor în zonele rurale, inclusiv cele izolate;</p> <p>i) Realizarea sistemelor zonale pentru colectarea și transportul deșeurilor;</p> <p>j) Închiderea depozitelor de deșeuri neconforme;</p> <p>k) Asigurarea protecției peisajului natural și cultural prin revitalizarea zonelor degradate (zootehnice, industriale, miniere etc.).</p>	<p>Agenția pentru Protecția Mediului</p>		<p>Depozite de deșeuri neconforme închise</p> <p>Zone degradate revitalizate (reconstruite ecologic)</p>

Măsura	Acțiuni propuse	Entități responsabile	Fonduri necesare	Rezultate/ indicatori
Direcția strategică 3.6. Prevenirea și reducerea efectelor negative asupra mediului ale activităților industriale, agricole, edilitare, activităților de transport				
3.6.1. Gestionarea resurselor de apă și controlul poluării industriale	a) Reducerea nivelelor de zgomot și vibrații în zonele rezidențiale; b) Prevenirea și controlul poluării industriale prin: asigurarea investițiilor necesare pentru îndeplinirea angajamentelor stabilite în <i>Tratatul de Aderare a României la UE</i> ; adoptarea de către industrie a celor mai bune tehnici disponibile, în temeiul Directivei privind emisiile industriale; intensificarea controlului aplicării legislației în domeniu.	Agencia pentru Protecția Mediului  Autorități ale administrației publice	Fonduri de la bugetul local  Fonduri de la bugetul de stat  Fonduri externe nerambursabile	Măsuri de gestionare a resurselor de apă și de control al poluării industriale  Nr. de instalații de depoluare a factorilor de mediu
	c) Reducerea emisiilor de NOx și alți poluanți specifici transporturilor rutiere; d) Reducerea emisiilor de poluanți în aer prin implementarea celor mai bune tehnici disponibile, coroborat cu controlul aplicării acestora; e) Reducerea traficului urban poluant; f) Implementarea de acțiuni de gestionare a resurselor de apă, inclusiv elaborarea de strategii, dar mai ales o politică a apei pentru situații de secetă, pentru o utilizare eficientă a apei.			Nr. de agenți economici care au introdus tehnologii curate în vederea reducerii noxelor și poluării
3.6.2. Protecția solului și subsolului	a) Reducerea suprafețelor siturilor contaminate, reducerea efectelor de hazard geologic natural și antropic; b) Reducerea și înlăturarea acțiunilor dăunătoare cadrului natural (pășunatul excesiv, exploatarea irațională a fondului forestier, construcțiile de microhidrocentrale, depozitarea ilegală de deșeuri, a turismului necontrolat ș.a.) c) Reducerea poluării solului, a apelor și a aerului, produsă de activități industriale, trafic rutier, deversarea apelor uzate, depozitarea inadecvată a deșeurilor menajere; c) Controlul construcției de microhidrocentrale (prevenirea „mutilării” peisajului în etapa de construcție) și limitarea construirii acestora în zone protejate sau în imediata lor vecinătate;	Consiliul Județean Vâlcea  Autorități ale administrației publice locale  Agencia pentru Protecția Mediului	Fonduri de la bugetul local  Fonduri de la bugetul de stat  Fonduri externe nerambursabile	Măsuri de protecție a solului și subsolului  Suprafețe reîmpădurite și împădurite (ha)  Gradul de reducere a poluării  Nr. de campanii de conștientizare a efectelor activității antropice în exces

Măsura	Acțiuni propuse	Entități responsabile	Fonduri necesare	Rezultate/ indicatori
	e) Continuarea lucrărilor la râpa de eroziune regresivă de la Brădișor, prin compensare de pantă; f) Introducerea în circuit a terenurilor agricole neutilizate/degradate, prin împădurirea acestora.			
3.6.3. Îmbunătățirea gradului de educare și conștientizare, informare, consultare și participare a tuturor cetățenilor la luarea deciziilor privind mediul	a) Conștientizarea cetățenilor cu privire la protecția mediului; b) Promovarea educației ecologice, stabilirea unui parteneriat cu Ministerul Educației și Cercetării pentru introducerea de curricule specifice; c) Sprijinirea organizațiilor neguvernamentale în procesul de conștientizare a cetățenilor cu privire la protecția mediului; d) Asigurarea unei mai mari transparențe a procesului de luare a deciziilor; e) Dinamizarea comunicării cu societatea civilă; f) Suscitarea interesului publicului pentru educație (cultură a naturii);	Consiliul Județean Vâlcea  Autorități ale administrației publice locale  Agenția pentru Protecția Mediului	Fonduri de la bugetul local  Fonduri de la bugetul de stat  Fonduri externe nerambursabile	Nr. acțiuni organizate pentru educarea, conștientizarea, informarea și consultarea cetățenilor  Nr. de proiecte de mediu mediatizate  Nr. programe de educație ecologică
Direcția strategică 3.7. Protejarea mediului prin creșterea producției de energie din surse regenerabile				
3.7.1. Identificarea potențialului energetic al județului Vâlcea	Elaborarea de studii de identificare a potențialului energetic din județul Vâlcea	Consiliul Județean Vâlcea  Autorități ale administrației publice locale  Agenția pentru Protecția Mediului	Fonduri de la bugetul local  Fonduri de la bugetul de stat  Fonduri externe nerambursabile	Studii de identificare a potențialului energetic

Măsura	Acțiuni propuse	Entități responsabile	Fonduri necesare	Rezultate/ indicatori
3.7.2. Promovarea producerii energiei pe bază de resurse regenerabile	a) Valorificarea produselor secundare ale stațiilor de epurare, pretabile la utilizarea ca îngrășământ natural; b) Dinamizarea producerii de biogaz pentru convertirea în energie electrică și termică; c) Încurajarea producerii și distribuției de energie electrică și termică din surse de energie regenerabile (biomasă, energie geotermală etc).	Consiliul Județean Vâlcea  Autorități ale administrației publice locale  Agenția pentru Protecția Mediului	Fonduri de la bugetul local  Fonduri de la bugetul de stat  Fonduri externe nerambursabile	Surse noi de producere a energiei  Nr. de proiecte implementate pentru utilizarea surselor de energie alternativă, regenerabilă
Direcția strategică 3.8. Menținerea speciilor și habitatelor din arii naturale protejate/ parcuri / rezervații într-un stadiu favorabil de conservare				
3.8.1. Întocmirea, aprobarea și punerea în aplicare a planurilor de management și regulamentelor zonelor protejate constituite la nivelul județului Vâlcea	a) Identificarea zonelor naturale care pot fi declarate protejate și elaborarea de planuri de management și regulamente pentru protejarea și conservarea speciilor protejate; b) Întocmirea, aprobarea și punerea în practică a planurilor de management în zonele protejate care nu dețin astfel de planuri.	Consiliul Județean Vâlcea  Autorități publice locale  Agenția pentru Protecția Mediului  Administratorii/ custozii ariilor naturale protejate	Fonduri de la bugetul local  Fonduri de la bugetul de stat  Fonduri externe nerambursabile	Zone naturale incluse în rețeaua Natura 2000  Planuri de management și regulamente elaborate și implementate  Cartări ale elementelor floristice și faunistice rare
Direcția strategică 4.1. Creșterea contribuției turismului la dezvoltarea durabilă a județului Vâlcea, prin măsuri de promovare integrată, prin asigurarea unei oferte adaptate, bazată pe valorificarea superioară a potențialului natural și antropic				
4.1.1. Creșterea accesului, prin investiții publice, la obiectivele de patrimoniu cultural și arhitectural	a) Amenajarea accesului către obiectivele turistice și zonele din apropierea acestora, prin renovarea și îmbunătățirea siguranței drumurilor existente;	Autorități publice locale  Instituții de cultură	Fonduri de la bugetul local  Fonduri de la bugetul de stat	Nr. obiective turistice amenajate  Nr. de km drumuri modernizate

Măsura	Acțiuni propuse	Entități responsabile	Fonduri necesare	Rezultate/ indicatori
	<p>b) Crearea unei infrastructuri publice de mici dimensiuni, cum ar fi grădini publice, zone de petrecere a timpului liber pentru copii, tineri și adulți, toate acestea localizate în apropierea unor atracții culturale;</p> <p>c) Modernizarea drumurilor comunale care fac legătura dintre ansamblurile monahale, satele etnografice, pentru a se putea realiza circuite turistice;</p> <p>d) Investiții pentru iluminatul nocturn al pieselor integrate în patrimoniul arhitectural.</p>		Fonduri externe nerambursabile	Nr. de investiții realizate pentru creșterea accesului la obiective culturale
4.1.2. Sprijin pentru inițiativele de valorificare a specificului etnografic și etnic, pentru inițiativele de integrare a ofertei culturale și de organizare de circuite	<p>a) Inventarierea elementelor de patrimoniu imaterial specifice pentru cultura națională și locală, având în vedere valoarea etno-culturală de unică specificitate;</p> <p>b) Sprijinirea inițiativelor locale și județene de organizare a festivalurilor despre tradiția și meșteșugurile locale;</p> <p>c) Sprijinirea creării de inițiative pentru valorificarea diversităților etnice dintr-o perspectivă turistică;</p> <p>d) Inițiative de sprijin pentru valorificarea meșteșugurilor locale;</p> <p>e) Susținerea inițiativelor pentru studierea, protecția, arhivarea elementelor de patrimoniu etnic și etnografic, în cazul în care acestea sunt integrate în cadrul unor măsuri de valorificare turistică;</p> <p>f) Inițiative de sprijin pentru cooperarea între producătorii de produse/alimente tradiționale și persoane/entități implicate în perpetuarea moștenirii culturale. f) Crearea de circuite care să includă patrimoniul cultural, situri arheologice, locuri de interes etnic și etnografic și evenimente; g) Alte inițiative de integrare, cu condiția ca acestea să implice o valoare adăugată substanțială în potențialul de promovare/valorificare a cel puțin 3 atracții turistice gestionate în parteneriat cu organismul responsabil.</p>	<p>Autorități publice locale</p> <p>Instituții de cultură</p> <p>Operatorii de turism</p>	<p>Fonduri de la bugetul local</p> <p>Fonduri de la bugetul de stat</p> <p>Fonduri externe nerambursabile</p>	<p>Nr. de elemente de patrimoniu Inventariate</p> <p>Nr. de festivaluri organizate</p> <p>Nr. de inițiative de sprijin pentru valorificarea specificului etnografic și etnic</p> <p>Nr. de circuite create</p> <p>Nr. de parteneriate create pentru valorificarea specificului etnografic și etnic</p>

Măsura	Acțiuni propuse	Entități responsabile	Fonduri necesare	Rezultate/ indicatori
4.1.3. Promovarea dezvoltării unui turism sustenabil, responsabil și de calitate	<p>a) Elaborarea unui studiu în vederea identificării unui brand turistic al județului Vâlcea;</p> <p>b) Dezvoltarea și implementarea unui sistem unitar de marcare a atracțiilor turistice în județ (panouri, hărți turistice pe drumurile naționale și județene, în gări, autogări, de-a lungul șoselei Transalpina etc.) în conformitate cu standardele UE;</p> <p>c) Elaborarea unui plan de marketing turistic la nivel județean, conținând o strategie de promovare a județului pe termen mediu și lung, luând în considerare potențialul turistic al regiunii, structura cererii și raportul cost/beneficiu al posibilelor activități de promovare, cu implicarea pe scară largă a agenților economici din județ și a organismelor publice, ONG-uri, asociații profesionale din regiune, asociații naționale – ANAT (filiala SV Oltenia care are sediul în Râmnicu Vâlcea), ANTREC, AER, AHR;</p> <p>d) Promovarea ofertelor turistice din județ prin includerea acestora în cataloagele tour-operatorilor români, creșterea numărului de participanți (agenți economici, primării, prefectura) la bursele de turism naționale și internaționale (sprijinirea participării acestora)</p>	<p>Autorități publice locale</p> <p>Instituții de cultură</p> <p>Operatori turism</p>	<p>Fonduri de la bugetul local</p> <p>Fonduri de la bugetul de stat</p> <p>Fonduri externe nerambursabile</p>	<p>Brand turistic al județului identificat</p> <p>Sisteme de marcare a atracțiilor turistice dezvoltate și implementate</p> <p>Plan de marketing turistic realizat</p> <p>Nr. de participanți la bursele de turism</p> <p>Nr. de promovări ale atracțiilor culturale ale județului</p> <p>Nr. de site-uri de promovare turistică</p> <p>Nr. de agenți economici participanți la târgurile de turism</p>
	<p>e) Promovare turistică a atracțiilor culturale ale județului, prin crearea de branduri, campanii publicitare, sprijin pentru crearea de site-uri pentru promovarea circuitelor sau ansamblurilor de atracții turistice;</p> <p>f) Dinamizarea activității în cadrul centrelor de informare turistică din principalele destinații turistice, înființarea Centrului Național de Informare și Promovare Turistică la nivel județean;</p> <p>g) Crearea și actualizarea unui portal web dedicat turismului (în cadrul site-ului la nivel județean), ca instrument major de promovare, informare și efectuare a rezervărilor.</p>			

Măsura	Acțiuni propuse	Entități responsabile	Fonduri necesare	Rezultate/ indicatori
Direcția strategică 4.2. Crearea unei oferte turistice diversificate, integrate și competitive prin susținerea dezvoltării investițiilor locale, care să conducă la creșterea volumului activității și a circulației turistice, crearea de noi locuri de muncă, îmbunătățirea condițiilor de viață prin diversificarea serviciilor turistice, ameliorarea calității mediului, înfrumusețarea localităților, oferirea unor noi posibilități de agrement și refacere pentru locuitorii județului Vâlcea și pentru turiști				
4.2.1. Sprijin pentru crearea de structuri de cazare sustenabile, de mici dimensiuni, în zonele rurale, pentru modernizarea și restructurarea unităților existente	<ul style="list-style-type: none"> <li>a) Încurajarea și sprijinirea investițiilor necesare în vederea dezvoltării unor structuri de primire turistică cu funcțiuni de cazare de tipul eco-pensiunii agroturistice;</li> <li>b) Introducerea modelelor de bune practici în ecoturism (etichetă ecologică, certificare ecoturistică);</li> <li>c) Sprijinirea investițiilor de modernizare și restructurare a unităților de cazare existente în zonele rurale prin accesarea fondurilor europene</li> </ul>	<ul style="list-style-type: none"> <li>Autorități publice locale</li> <li>Operatori economici</li> <li>GAL-uri</li> </ul>	<ul style="list-style-type: none"> <li>Fonduri de la bugetul local</li> <li>Fonduri de la bugetul de stat</li> <li>Fonduri externe nerambursabile</li> </ul>	<ul style="list-style-type: none"> <li>Nr. de structuri de primire turistică înființate</li> <li>Nr. de structuri de cazare modernizate</li> <li>Nr. de proiecte accesate</li> <li>Nr. de structuri de primire turistică etichetate ecologic</li> </ul>
4.2.2. Investiții publice locale pentru infrastructura de transport, de management al apei în zonele turistice	<ul style="list-style-type: none"> <li>a) Ameliorarea și modernizarea drumurilor județene și comunale;</li> <li>b) Realizarea unor regulamente de transport la nivel de destinație turistică și introducerea acestor regulamente în planurile de management ale parcurilor; acestea vor prevedea: specificarea tipului de vehicule/ambarcațiuni permise, a limitei de viteză, a organismelor de control și a sancțiunilor aplicate;</li> <li>c) Oferirea de trasee off-road alternative;</li> <li>d) Oferirea unor variante de transport în comun la nivelul destinației turistice; informarea și încurajarea folosirii mijloacelor de transport în comun; de bagat la noi</li> <li>e) Sprijin pentru dezvoltarea unui sistem public de furnizare a apei potabile în zonele turistice rurale;</li> <li>f) Crearea de sisteme private de furnizare a apei potabile în</li> </ul>			

Măsura	Acțiuni propuse	Entități responsabile	Fonduri necesare	Rezultate/ indicatori
	<p>mediul rural pentru utilizarea turistică;</p> <p>g) Realizarea unui ghid de bune practici în privința infrastructurii turistice, având în vedere un impact minim al designului, managementul deșeurilor și conservarea energiei. Se va recomanda folosirea materialelor tradiționale și ecologice (în special lemnul) și vor fi subliniate beneficiile aduse de folosirea noilor tehnologii (becuri economice/solare, colectare selectivă a deșeurilor, senzori de mișcare, dușuri cu presiune etc.), care permit importante economii de resurse naturale și monetare;</p> <p>h) Implementarea unei tehnici de management al vizitatorilor și introducerea acesteia în planurile de management al destinațiilor; una dintre cele mai eficiente metode folosite în procesul de planificare a vizitării în cadrul acestor areale este zonarea turistică, care permite celor responsabili cu administrarea teritoriului să atragă turiștii spre arealele de interes, să controleze activitățile în aceste areale și să devieze vizitatorii din arealele sensibile.</p>	<p>Consiliul Județean Vâlcea</p> <p>Autorități publice locale</p> <p>Operatori economici</p> <p>GAL-uri</p>	<p>Fonduri de la bugetul local</p> <p>Fonduri de la bugetul de stat</p> <p>Fonduri externe nerambursabile</p>	<p>Nr. de km de drumuri județene și comunale modernizate</p> <p>Regulament de transport / destinație realizat</p> <p>Trasee de off-road realizate</p> <p>Mijloace de transport în comun pentru destinații turistice</p> <p>Investiții realizate pentru infrastructura de management al apei, al deșeurilor în zonele turistice</p> <p>Sisteme de colectare și reciclare a deșeurilor</p> <p>Ghid de bune practici realizat</p>

Măsura	Acțiuni propuse	Entități responsabile	Fonduri necesare	Rezultate/ indicatori
4.2.3. Investiții pentru creșterea și valorificarea gradului de atractivitate pentru puncte de interes locale	<p>a) Realizarea de proiecte privind punerea în valoare a creației artisanale și artei olăritului și prelucrării lemnului;</p> <p>b) Sprijin acordat valorificării de produse naturale, ecologice (castane, nuci, fructe de pădure, ciuperci);</p> <p>c) Sprijin acordat pentru crearea de centre de producție, expunere și comercializare a produselor artisanale, textile din borangic, in, cânepă, țesături din lână și păr de capră, ceramică, lemn etc.;</p> <p>d) Înființarea și sprijinirea unor grupuri de mici producători locali;</p> <p>e) Promovarea unor centre de creație populară recunoscute la nivel național;</p> <p>f) Dezvoltarea ofertei de produse ecoturistice realizate de comunitățile locale prin sprijinul acordat pentru menținerea și perpetuarea obiceiurilor tradiționale specifice destinațiilor cu potențial ecoturistic;</p> <p>g) Susținerea înființării unor spații destinate valorificării produselor de artizanat și a altor produse specifice realizate în cadrul comunităților locale;</p>	<p>Consiliul Județean Vâlcea</p> <p>Autorități publice locale</p> <p>Operatori economici</p> <p>GAL-uri</p> <p>Centre de promovare</p> <p>Agenții de turism</p>	<p>Fonduri de la bugetul local</p> <p>Fonduri de la bugetul de stat</p> <p>Fonduri externe nerambursabile</p>	<p>Nr. de proiecte de punere în valoare a creației artisanale</p> <p>Nr. de centre de producție/ comercializare înființate</p> <p>Nr. de măsuri de sprijin pentru valorificarea atractivității punctelor de interes locale</p> <p>Nr. de trasee tematice înființate</p> <p>Nr. de agenții de turism care comercializează servicii de ecoturism și turism rural;</p>

Măsura	Acțiuni propuse	Entități responsabile	Fonduri necesare	Rezultate/ indicatori
	<p>h) Sprijin pentru investițiile proprietarilor care aleg să își restructureze/construiască o clădire în stilul arhitectural tradițional vâlcean;</p> <p>i) Sprijin pentru crearea traseelor tematice și pentru investițiile conexe acestora (ghiduri, indicatoare de circulație, indicatoare pentru magazine/ferme, etc.).</p> <p>j) Stimularea extinderii rețelei de agenții de turism locale care promovează produse ecoturistice și de turism rural;</p> <p>k) Organizarea de workshop-uri și vizite de studiu pentru conștientizarea tour-operatorilor naționali privind avantajele furnizării de servicii ecoturistice;</p> <p>l) Realizarea de parteneriate cu tour-operatori străini specializați în turismul de nișă, agroturism și ecoturism; realizarea de parteneriate cu organizații de promovare a ecoturismului și turismului rural din străinătate;</p> <p>m) Dezvoltarea sistemelor de rezervare on-line proprii sau integrarea în cadrul unuia dintre sistemele majore de booking on-line.</p>			<p>Nr. de parteneriate încheiate cu agenții de turism tour-operatoare străine care promovează județul Vâlcea</p> <p>Nr. de noi structuri turistice de mici dimensiuni</p>
4.2.4. Valorificarea superioară a potențialului turistic balnear de relaxare, SPA și medical	<p>a) Integrarea stațiunilor balneare vâlcene în cadrul circuitului tematic "Ruta orașelor termale", în cadrul programului de dezvoltare a rutelor culturale europene în România.</p> <p>b) Refacerea instalațiilor de forare, captare, transport al apelor minerale, izvoarelor, denisiparea și curățarea periodică a forajelor, realizarea de noi prospecțiuni geologice pentru găsirea de noi surse hidrominerale și pentru păstrarea unui debit relativ constant;</p>	<p>Consiliul Județean Vâlcea</p> <p>Autorități publice locale</p> <p>Operatori economici</p> <p>GAL-uri</p> <p>Centre de promovare</p> <p>Agenții de turism</p>	<p>Fonduri de la bugetul local</p> <p>Fonduri de la bugetul de stat</p> <p>Fonduri externe nerambursabile</p>	<p>Nr. de stațiuni balneare incluse în circuite tematice</p> <p>Nr. de instalații refăcute</p> <p>Noi surse hidrominerale identificate</p>

Măsura	Acțiuni propuse	Entități responsabile	Fonduri necesare	Rezultate/ indicatori
	<p>c) Realizarea periodică de buletine de analiză fizico-chimice și biologice pentru calitatea apelor minerale și trecerea în conservare a celor care nu mai corespund din punct de vedere calitativ și terapeutic;</p> <p>d) Modernizarea rețelei tehnico-edilitare din toate stațiunile balneare, cu asigurarea preluării apelor uzate și epurarea acestora;</p> <p>e) Extinderea posibilităților de tratament prin mijloace alternative și neconvenționale, naturiste, fitness;</p> <p>f) Reabilitarea structurilor de cazare și alimentație care au statut de monument istoric și păstrează specificul arhitectural-urbanistic din stațiunea balneară;</p> <p>g) Crearea de structuri de cazare noi, care respectă standardele locale arhitecturale existente;</p> <p>h) Extinderea amenajărilor pentru activități sportive ușoare și de agrement în aer liber și în spații închise, pentru a acoperi cerințele de recreere și divertisment pe toată durata anului;</p> <p>i) Derularea unor proiecte privind modernizarea parcurilor balneare din stațiuni și extinderea infrastructurii turistice de agrement.</p>			<p>Rețele tehnico-edilitare modernizate</p> <p>Noi puncte balneare în județ</p> <p>Structuri de cazare și alimentație reabilite</p> <p>Structuri de cazare nou create</p> <p>Nr. de locuri de cazare nou create (extindere)</p> <p>Nr. de sosiri turistice</p> <p>Nr. de înnoptări turistice</p> <p>Durata medie a sejurului</p> <p>Amenajări pentru activități sportive noi</p> <p>Nr. de proiecte derulate pentru Modernizarea parcurilor balneare</p> <p>Nr. de evenimente care să îmbine turismul cultural și de afaceri cu turismul balnear</p> <p>Nr. circuite tematice care să includă mai multe stațiuni balneare</p>

Măsura	Acțiuni propuse	Entități responsabile	Fonduri necesare	Rezultate/ indicatori
4.2.5. Dezvoltarea potențialului pentru turism activ și orientat spre natură	<p>a) Construirea/reabilitarea căilor ce asigură accesul la punctele de schi, cabane, rafting etc, considerând respectarea deplină a caracteristicilor de mediu din aceste zone;</p> <p>b) Construirea infrastructurii necesare pentru furnizarea siguranței turiștilor activi (platforme de aterizare pentru elicoptere, adăposturi, baze de tratament);</p> <p>c) Crearea unei infrastructuri de bază (apă, canalizare, deșeuri, energie electrică) în satele cu o prezență ridicată a atracțiilor turistice pentru turiștii activi;</p> <p>d) Amenajarea unor parcări în apropierea locurilor de atracție - cu toalete ecologice, sistem de management al deșeurilor, panouri informative și de avertizare;</p> <p>e) Înființarea unei rețele de comunicare și intervenție rapidă în zona montană (dispecerat integrat de alarmare și comunicare interactivă între unități de intervenție: poliție, jandarmerie, ambulanță - 112, pompieri, protecția civilă, gardieni publici, salvamont, spital de urgențe etc.);</p> <p>f) Îmbunătățirea sistemului de semnalizare a principalelor trasee rutiere de tranzit, din punct de vedere al distanțelor și siguranței, cu panouri în limbile română și engleză;</p> <p>g) Includerea cerințelor de refacere și extindere a traseelor de drumeție în planurile de dezvoltare turistică durabilă elaborate de administratorii zonelor protejate;</p>	<p>Consiliul Județean Vâlcea</p> <p>Autorități publice locale</p> <p>Operatori economici</p> <p>GAL-uri</p> <p>Centre de promovare</p> <p>Agenții de turism</p> <p>Instituții publice cu atribuții în domeniu</p>	<p>Fonduri de la bugetul local</p> <p>Fonduri de la bugetul de stat</p> <p>Fonduri externe nerambursabile</p>	<p>Nr. de acțiuni realizate pentru dezvoltarea potențialului turismului activ</p> <p>Nr. parcări amenajate în apropierea obiectivelor turistice naturale</p> <p>Nr. de programe ecoturistice</p> <p>Grad de acoperire cu marcaje pe trasee turistice, panouri informative</p> <p>Nr. de sosiri turistice</p> <p>Nr. de înnoptări turistice</p> <p>Durata medie a sejurului</p>

Măsura	Acțiuni propuse	Entități responsabile	Fonduri necesare	Rezultate/ indicatori
	<p>h) Dezvoltarea unei infrastructuri ecoturistice specifice la nivelul parcurilor naționale din regiune, care să permită lărgirea gamei de servicii oferit, fără un impact negativ asupra mediului;</p> <p>i) Realizarea infrastructurii și facilităților de vizitare și informare la nivelul destinațiilor cu potențial ecoturistic.</p> <p>j) Amenajarea unor centre de vizitare prevăzute cu săli de prezentare a unor filme privind zona respectivă;</p> <p>k) Refacerea traseelor turistice existente și amenajarea altor noi trasee;</p> <p>l) Amenajarea punctelor (foișoarelor) de observare și a punctelor de belvedere - cu panouri de interpretare, infrastructură de observare;</p> <p>m) Amenajarea unor locuri de campare - cu delimitarea zonelor, panouri informative și de avertizare, vetre pentru foc etc.;</p> <p>n) Amenajarea / refacerea unor refugii montane și a unor cabane turistice - acolo unde lungimea traseelor turistice impune asemenea intervenții;</p> <p>o) Crearea marcajelor turistice și a circuitelor pentru dezvoltarea cicloturismului în regiune;</p> <p>p) Investiții specifice pentru practicarea alpinismului și escaladei;</p> <p>r) Dezvoltarea/modernizarea infrastructurii specifice privind dezvoltarea integrată prin optimizarea domeniului schiabil (Vidra-Voineasa);</p>			

Măsura	Acțiuni propuse	Entități responsabile	Fonduri necesare	Rezultate/ indicatori
	<p>s) Construirea de pontoane și debarcadere pe râul Olt și lacurile Turnu și Călimănești, împreună cu amenajarea lor specifică pentru practicarea sporturilor nautice;</p> <p>t) Investiții specifice pentru a practica schiul, snow boarding-ul și activitățile asociate acestora, inclusiv echipamente pentru crearea zăpezii artificiale;</p> <p>u) Realizarea unor trasee speciale (tematice, ecvestre, de biciclete, de schi fond, tracking, photo-hunting, punți suspendate etc.) cu locuri de popas, panouri informative și de interpretare, săgeți de orientare;</p> <p>v) Dezvoltarea de produse turistice complementare în vederea diversificării și creșterii atractivității ofertei turistice (exemple: rafting, parapantă, speoturim, turism cinegetic);</p> <p>w) Investiții drum cicloturistic către stațiunile balneare ("Turul de ciclism al stațiunilor vâlcene", "Turul bisericilor din Oltenia de nord" etc.)</p> <p>x) Realizarea de investiții noi în structuri de cazare în zona domeniului schiabil;</p> <p>y) Investiții în telegondole în zonele cu potențial turistic (ex. zona Călimănești - Telegondolă până la vârful Cozia).</p>			
4.2.6. Dezvoltarea potențialului turistic al zonelor urbane	<p>a) Investiții pentru dezvoltarea și modernizarea capacității de cazare din zonele urbane;</p> <p>b) Îmbunătățirea calității serviciilor de cazare în cadrul structurilor de primire turistică și a bazelor de agrement și tratament (inclusiv centre de tip SPA), cu respectarea standardelor arhitecturale specifice arealului turistic de proveniență;</p>	<p>Consiliul Județean Vâlcea</p> <p>Autorități publice locale</p> <p>Operatori economici</p>	<p>Fonduri de la bugetul local</p> <p>Fonduri de la bugetul de stat</p> <p>Fonduri externe nerambursabile</p>	<p>Nr. de investiții în modernizarea și dezvoltarea capacității de cazare din zonele urbane</p> <p>Nr. de centre de conferință înființate</p>

Măsura	Acțiuni propuse	Entități responsabile	Fonduri necesare	Rezultate/ indicatori
	<p>c) Sprijinirea creării și dezvoltării structurilor de asistență a afacerilor din turism (incubator de afaceri), dezvoltarea serviciilor specifice turismului de afaceri și de evenimente;</p> <p>d) Crearea de centre de conferințe în orașele unde nu există astfel de structuri;</p> <p>e) Investiții pentru reabilitarea centrelor istorice, prin: dezvoltarea de programe integrate de reabilitare, modernizare și amenajare a centrelor istorice și prin proiecte integrate cu participarea sectorului privat, utilizând o schemă de ajutor de stat pentru restilizarea magazinelor; realizarea unei infrastructuri inovatoare pentru informarea turistică, astfel încât să fie stimulată explorarea centrelor istorice de către turiști (semnale optice lizibile, aplicații pentru telefonul mobil); măsuri ce vizează creșterea gradului de valorificare a arealelor centrelor istorice de către persoane cu dizabilități, bătrâni și copii.</p> <p>f) Inițiative de integrare a ofertei turistice din zonele urbane în circuite, prin: forme de promovare integrată a atractivității unei zone urbane, prin crearea unor web-site-uri oficiale în scop turistic; publicitate integrată a orașelor ca atracții turistice; pregătirea de ghiduri; crearea de sisteme integrate de vânzare a biletelor, inclusiv pentru transport, atracții culturale, evenimente etc.;</p> <p>g) Integrarea și promovarea printr-un circuit turistic regional unic al orașelor vâlcene.</p>	<p>GAL-uri</p> <p>Centre de promovare</p> <p>Agenții de turism</p> <p>Instituții publice cu atribuții în domeniu</p> <p>ONG-uri</p>		<p>Nr. de structuri de asistență în afaceri create</p> <p>Nr. de investiții în reabilitarea centrelor istorice</p> <p>Nr. de circuite turistice ale centrelor urbane create și promovate</p> <p>Nr. de sosiri turistice</p> <p>Nr. de înnoptări turistice</p> <p>Durata medie a sejurului</p>

Măsura	Acțiuni propuse	Entități responsabile	Fonduri necesare	Rezultate/ indicatori
4.2.7. Crearea de circuite turistice tematice și inter-tematice	<p>a) Dezvoltarea turismului cultural și religios prin integrarea resurselor din județ în circuitul turistic regional care promovează tradiția culturală și etnografică tipică din regiunea istorică a Olteniei;</p> <p>b) Inițierea unor programe turistice cultural-tematice/religioase (pelerinaje la mănăstiri - Cozia, Horezu, Bistrița, Arnota etc.); istorice; dezvoltare de structuri turistice adecvate în localitățile vizitabile;</p> <p>c) Integrarea în circuitele turistice a evenimentelor de tipul serbărilor populare;</p> <p>d) Realizarea de materiale de promovare a obiectivelor / circuitelor turistice (broșuri, ghiduri turistice, pliante, CD-uri și DVD-uri turistice de prezentare, bannere, hărți turistice, cataloage, postere și flyere, fotografii, albume, fotoreportaje, diapozitive, casete, filme cu specific de turism, obiecte de protocol, etc.) și sprijinirea derulării de acțiuni și campanii de promovare, expedierea materialelor promoționale și de protocol în țară și în străinătate etc.;</p> <p>e) Elaborarea unui studiu prin care să fie identificate cele mai bune 2 sau 3 circuite inter-tematice la nivel județean și instrumente adecvate pentru implementarea acestora pe piața turistică (carduri unice de acces către diverse obiective turistice de pe teritoriul județului, bilete comune pentru vizitarea diverselor obiective turistice de pe teritoriul județului etc.);</p>	<p>Consiliul Județean Vâlcea</p> <p>Autorități publice locale</p> <p>Operatori economici</p> <p>GAL-uri</p> <p>Centre de promovare</p> <p>Agenții de turism</p> <p>Instituții publice cu atribuții în domeniu</p> <p>ONG-uri</p>	<p>Fonduri de la bugetul local</p> <p>Fonduri de la bugetul de stat</p> <p>Fonduri externe nerambursabile</p>	Nr. de circuite turistice tematice și inter-tematice create ca urmare a acțiunilor propuse
	<p>f) Dezvoltarea de carduri turistice care să permită vizitarea atracțiilor turistice aferente circuitelor la prețuri promoționale;</p> <p>g) Stabilirea unor caracteristici comune ale rețelei (design, logo, standardele serviciilor oferite, proceduri etc.).</p>			

Măsura	Acțiuni propuse	Entități responsabile	Fonduri necesare	Rezultate/ indicatori
4.2.8. Dezvoltarea resurselor umane în domeniul turismului	<p>a) Formarea profesională aprofundată a personalului prestatorilor de servicii turistice și a tour-operatorilor pentru practicarea diverselor forme de turism;</p> <p>b) Creșterea nivelului de pregătire al ghizilor implicați în turismul cultural, precum și creșterea numărului de ghizi turistici din acest sector, al ghizilor implicați în turismul activ/destinat mișcării în natură;</p> <p>c) Perfecționarea profesională a ghizilor din muzee, colecții și case memoriale, pentru a putea oferi și date despre caracteristicile mediului natural și antropic al localității pe teritoriul căreia se află un bun cultural, natural, sau cu valență turistică;</p> <p>d) Formarea profesională aprofundată și în diverse domenii a prestatorilor de servicii turistice și a tour-operatorilor ce activează în domeniul turismului activ;</p> <p>e) Constituirea unor grupuri de voluntari pentru derularea de activități de conștientizare, implicați activ în activitățile parcurilor (amenajări și reparații trasee turistice, ecologizarea zonelor limitrofe traseelor turistice, a locurilor de campare, inventarieri de floră și faună, refacerea infrastructurii parcurilor etc.), cu efect de conștientizare și educație asupra beneficiarilor;</p> <p>f) Implicarea instituțiilor de învățământ în activități de educare și conștientizare a comunităților locale.</p>	<p>Consiliul Județean Vâlcea</p> <p>Autorități publice locale</p> <p>Operatori economici</p> <p>GAL-uri</p> <p>Centre de promovare</p> <p>Agenții de turism</p> <p>Instituții publice cu atribuții în domeniu</p> <p>ONG-uri</p> <p>Furnizori de formare profesională</p>	<p>Fonduri de la bugetul local</p> <p>Fonduri de la bugetul de stat</p> <p>Fonduri externe nerambursabile</p>	<p>Nr. de persoane formate în domeniul turismului</p> <p>Nr. de ghizi turistici locali specializați</p> <p>Nr. de rangeri instruiți pentru ecoturism în parcurile naționale Buila - Vânturarița și Cozia</p> <p>Nr. de voluntari implicați în activități Specifice</p> <p>Nr. de instituții de învățământ implicate în activități de educare și conștientizare</p>

Măsura	Acțiuni propuse	Entități responsabile	Fonduri necesare	Rezultate/ indicatori
Direcția strategică 4.3. Creșterea participării cetățenilor la o viață culturală atractivă, dinamică și conectată la valorile culturale naționale și internaționale				
4.3.1. Sprijinirea participării cetățenilor la o viață culturală și artistică atractivă în mediul rural și urban	<p>a) Promovarea ofertelor culturale în mediul urban și rural;</p> <p>b) Diversificarea operatorilor culturali prin înființarea de formații de dansuri, ansambluri folclorice, grupuri vocale, coruri etc.;</p> <p>c) Sprijinirea schimburilor culturale intercomunale în județ și în afara județului;</p> <p>d) Promovarea folclorului autentic prin festivaluri - concurs care să devină evenimente culturale axate pe diverse tipologii artistice;</p> <p>e) Revitalizarea instituțiilor care desfășoară activități tradiționale vizând formarea și promovarea artei (cămine culturale, case de cultură etc.);</p> <p>f) Promovarea activă a ofertei culturale prin canale media cu accesibilitate mare la cetățeni (audio-video, internet, materiale promoționale, alte forme de promovare);</p> <p>g) Dezvoltarea de facilități pentru promovarea ofertei culturale (spații de promovare, galerii de artă etc.);</p> <p>h) Armonizarea ofertei culturale a diferitelor instituții în vederea evitării suprapunerilor de evenimente culturale;</p> <p>i) Realizarea de materiale de promovare, publicații, albume, cărți poștale, CD, DVD, filme documentare, care să promoveze valorile culturale județene;</p> <p>j) Crearea unei baze de date a evenimentelor culturale pentru a facilita promovarea artelor vizuale și auditive, în special festivaluri tradiționale și evenimente folclorice;</p> <p>k) Organizarea unor evenimente culturale axate pe tradiții și obiceiuri; editarea unui calendar de evenimente (anual) al</p>	<p>Consiliul Județean Vâlcea</p> <p>Autorități publice locale</p> <p>Centrul Județean pentru Promovarea Culturii Tradiționale Vâlcea</p> <p>ONG-uri</p> <p>Asociații culturale</p>	<p>Fonduri de la bugetul local</p> <p>Fonduri de la bugetul de stat</p> <p>Fonduri externe nerambursabile</p>	<p>Nr. de oferte culturale promovate</p> <p>Nr. de localități din mediul urban și rural care au beneficiat de oferte culturale</p> <p>Nr. de formații, ansambluri înființate</p> <p>Nr. de festivaluri organizate</p> <p>Nr. de facilități asigurate pentru activitățile culturale</p> <p>Bază de date cu evenimentele culturale</p> <p>Calendarul anual al evenimentelor</p> <p>Nr. de structuri turistice de agrement cultural dezvoltate</p>

Măsura	Acțiuni propuse	Entități responsabile	Fonduri necesare	Rezultate/ indicatori
	<p>județului, în care sunt introduse toate evenimentele cu profil cultural, istoric, de artă, folclorice, de muzică, de dans, religioase etc., cu rol de informare și promovare; acțiuni de promovare a localităților care sunt cunoscute prin prisma unor oameni celebri ca puncte de atracție;</p> <p>l) Dezvoltarea structurilor turistice de agrement și culturale (precum amenajarea unor teatre de vară, amfiteatre în aer liber pentru spectacole, concerte, diferite alte evenimente).</p>			
4.3.2. Îmbunătățirea infrastructurii culturale la nivelul județului	<p>a) Reabilitarea și punerea în valoare a spațiilor culturale existente;</p> <p>b) Construirea unui sediu al Centrului județean al creației populare Vâlcea, cu spații de arhivare și susținere a evenimentelor legate de tradițiile culturale locale;</p> <p>c) Identificarea și punerea în valoare a altor spații neconvenționale cu potențial cultural (exemplu: cetăți, conace, parcuri, cartiere, piețe publice, cadru natural etc.);</p> <p>d) Dotarea instituțiilor județene și locale cu echipamente și mijloace moderne care să asigure un standard ridicat de calitate a ofertei culturale;</p> <p>e) Facilitarea diversificării serviciilor conexe ale instituțiilor culturale județene și locale (parcări, spații pentru alimentație, garderobă etc.).</p>		<p>Fonduri de la bugetul local</p> <p>Fonduri de la bugetul de stat</p> <p>Fonduri externe nerambursabile</p>	<p>Nr. de spații culturale reabilitate și puse în valoare</p> <p>Nr. de spații cu potențial cultural puse în valoare</p> <p>Nr. instituții dotate cu echipamente și mijloace moderne</p> <p>Nr. de facilități oferite de instituțiile culturale</p>

Măsura	Acțiuni propuse	Entități responsabile	Fonduri necesare	Rezultate/ indicatori
Direcția strategică 4.4. Sprijinirea dezvoltării tuturor actorilor culturali, care să asigure o ofertă culturală diversificată și de calitate				
4.4.1. Asigurarea de condiții pentru dezvoltarea și diversificarea ofertei culturale la nivelul județului	<p>a) Dezvoltarea de programe culturale prin realizarea de spectacole, concerte, expoziții în diferite localități ale județului;</p> <p>b) Sprijin pentru încurajarea culturii scrise în județul Vâlcea;</p> <p>c) Lansări de cărți, întâlniri cu autorii, lectură de carte în școli, publicarea de albume, monografii, cărți, reviste culturale;</p> <p>d) Activități de prezentare a cărților în școli, susținerea financiară a bibliotecilor;</p> <p>e) Sprijinirea dezvoltării artelor vizuale prin realizarea unor spații de producție și expoziționale;</p> <p>f) Sprijin pentru realizarea unor expoziții pentru promovarea artiștilor plastici;</p> <p>g) Organizarea taberelor de creație în județ;</p> <p>h) Organizarea de târguri și festivaluri la nivel de județ, susținerea financiară a unor evenimente cu impact național (festivalul național "Lăutarul", festivalul național de creație dramatică, de creație umoristică, de poezie);</p> <p>i) Promovarea mobilității transnaționale a persoanelor care activează în sectorul cultural;</p> <p>j) Încurajarea circulației transnaționale a operelor și a produselor culturale și artistice;</p> <p>k) Încurajarea dialogului intercultural prin sprijinirea promovării patrimoniului cultural în acțiuni culturale realizate în parteneriat cu instituții, organizații, uniuni de creație;</p> <p>l) Punerea în valoare a bogăției patrimoniului cultural material și imaterial al județului;</p>	<p>Consiliul Județean Vâlcea</p> <p>Autorități publice locale</p> <p>Centrul Județean pentru Promovarea Culturii Tradiționale Vâlcea</p> <p>ONG-uri</p> <p>Asociații culturale</p>	<p>Fonduri de la bugetul local</p> <p>Fonduri de la bugetul de stat</p> <p>Fonduri externe nerambursabile</p>	<p>Nr. de programe culturale organizate</p> <p>Nr. de biblioteci sprijinite</p> <p>Nr. de expoziții organizate</p> <p>Nr. de tabere de creație organizate</p> <p>Nr. de târguri și festivaluri organizate</p> <p>Nr. de spectatori la evenimente</p> <p>Nr. de colaborări în domeniul cultural</p> <p>Nr. de studii, cercetări elaborate</p> <p>Nr. de rute culturale promovate</p> <p>Nr. de acțiuni de sprijinire a culturii</p>

<p>m) Promovarea internațională a culturii vâlcene prin colaborare cu mediul de afaceri, participarea la schimburi economice și comerciale, târguri;</p> <p>n) Sprijin pentru realizarea de evenimente culturale, schimburi culturale, colaborări, coproducții, conferințe etc. cu impact la nivel regional, național și internațional;</p> <p>o) Realizarea de studii, cercetări, monografii etc. privind patrimoniul cultural imaterial din județ;</p> <p>p) Sprijin pentru activitatea trupelor, ansamblurilor, formațiilor, revistelor școlare, a cenaclurilor copiilor și tinerilor din județul Vâlcea;</p> <p>r) Sprijinirea realizării de către actorii culturali a unor programe de educație culturală pentru copiii și tineri aflați în grădinițe, școli, universități și/sau în alte tipuri de instituții sau organizații;</p> <p>s) Sprijinirea afirmării tinerelor talente prin organizarea sau participarea la festivaluri și concursuri naționale și internaționale;</p> <p>t) Susținerea taberelor de educație și creație culturală pe parcursul vacanțelor școlare;</p> <p>u) Premiera copiilor și tinerilor valoroși, talentați, olimpici, cu rezultate deosebite la nivel național și internațional;</p> <p>v) Sprijinirea dezvoltării armonioase a tinerei generații prin accesul la programe de educație culturală;</p> <p>x) Dezvoltarea profesională a personalului angajat în cultură prin cursuri de perfecționare;</p> <p>z) Încurajarea diversității culturale prin finanțarea acțiunilor culturale realizate de ONG-uri și alte organizații culturale ale minorităților naționale active în domeniul culturii și artei;</p>			
--	--	--	--

Măsura	Acțiuni propuse	Entități responsabile	Fonduri necesare	Rezultate/ indicatori
Direcția strategică 4.5. Păstrarea și valorificarea bogăției patrimoniului cultural local				
4.5.1. Identificarea locațiilor cu potențial cultural și valorificarea patrimoniului cultural local	<p>a) Punerea în valoare a patrimoniului cultural mobil, imobil, imaterial), a păstrării tradițiilor și creațiilor populare;</p> <p>b) Identificarea și organizarea unor muzee, case memoriale, puncte muzeale în localitățile cu potențial cultural din județ;</p> <p>c) Încurajarea și promovarea meșteșugurilor tradiționale;</p> <p>d) Încurajarea păstrării autenticității obiceiurilor și portului tradițional;</p> <p>e) Încurajarea dialogului intercultural;</p> <p>f) Sprijinirea localităților cu scopul de a identifica elementele de unicitate și originalitate (în obiceiuri, tradiții, activități meșteșugărești tradiționale și artizanale, activități tradiționale țărănești, activități în grup, activități tradiționale de factură gastronomică etc.);</p> <p>g) Identificarea rutelor culturale la nivel de județ și introducerea acestora în circuitul național, european și internațional.</p> <p>h) Asigurarea protecției peisajului natural și cultural prin revitalizarea zonelor degradate;</p> <p>i) Înființarea de centre multifuncționale pentru promovarea tradițiilor.</p>	<p>Consiliul Județean Vâlcea</p> <p>Autorități publice locale</p> <p>Centrul Județean pentru Promovarea Culturii Tradiționale Vâlcea</p> <p>ONG-uri</p> <p>Asociații culturale</p>	<p>Fonduri de la bugetul local</p> <p>Fonduri de la bugetul de stat</p> <p>Fonduri externe nerambursabile</p>	Acțiuni de valorificare a patrimoniului cultural local

Măsura	Acțiuni propuse	Entități responsabile	Fonduri necesare	Rezultate/ indicatori
Direcția strategică 4.6. Participarea activă a populației de toate vârstele la activități sportive în scopul ameliorării indicatorilor de sănătate a populației				
4.6.1. Derularea de activități care să determine participarea populației la activități sportive	<p>a) Derularea unor campanii de mediatizare privind rolul sportului în sănătate, în dezvoltarea armonioasă a copilului etc., în presă, la radio, dar mai cu seamă la televiziune;</p> <p>b) Stimularea sportului de masă, a sportului pentru toți, a sportului pentru persoane cu handicap și mai cu seamă, a sportului în mediul rural, prin creșterea numărului de competiții și a finanțărilor în aceste domenii, derularea de campanii media de sensibilizare și informare;</p> <p>c) Editare de materiale informative: pliante, afișe, fluturași etc;</p> <p>d) Oferirea unor premii stimulative în cadrul concursurilor de masă prin atragerea unor sponsori cu potențial economic mare;</p> <p>e) Revitalizarea competițiilor școlare și universitare (în și între școli/universități).</p> <p>f) Întărirea rolului și independenței structurilor sportive, dar mai cu seamă a asociațiilor județene pe ramuri sportive;</p> <p>g) Organizarea de activități sportive cu caracter periodic, în special în mediul rural, zone turistice și nu numai;</p> <p>h) Adaptarea programului de activități în bazele sportive în funcție de grupurile țintă și timpul disponibil al beneficiarilor vizați;</p> <p>i) Creșterea numărului de piste pentru ciclism.</p>	<p>Consiliul Județean Vâlcea</p> <p>Autorități publice locale</p> <p>Unități școlare</p> <p>Cluburi sportive</p> <p>ONG-uri</p>	<p>Fonduri de la bugetul local</p> <p>Fonduri de la bugetul de stat</p> <p>Fonduri externe nerambursabile</p>	<p>Nr. de campanii de mediatizare organizate</p> <p>Nr. de competiții sportive organizate</p> <p>Nr. de materiale de informare distribuite</p> <p>Nr. de premii oferite în cadrul concursurilor sportive</p> <p>Nr. de piste pentru ciclism înființate</p>

Măsura	Acțiuni propuse	Entități responsabile	Fonduri necesare	Rezultate/ indicatori
Direcția strategică 4.7. Creșterea numărului de practicanți ai sportului, cu precădere în rândul copiilor și tinerilor, în scopul integrării, participării și coeziunii sociale, a formării și dezvoltării ca cetățeni activi, educați și responsabili				
4.7.1. Dezvoltarea de activități care să susțină creșterea numărului de practicanți ai sportului	<p>a) Dezvoltarea de programe sportive tematice - sportul de performanță, sportul școlar, sportul după școală, sportul în vacanță, sportul după programul de muncă, sportul de relaxare - estival;</p> <p>b) Creșterea calitativă și cantitativă a activităților educativ-sportive;</p> <p>c) Creșterea numărului de activități sportive în mediul rural, cu precădere a celor de selecție;</p> <p>d) Creșterea numărului de tabere tematice cu profil sportiv (sporturi de echipă, turism montan, orientare, cercetășie, ciclism, alpinism etc.).</p>	<p>Consiliul Județean Vâlcea</p> <p>Autorități publice locale</p> <p>Unități școlare</p> <p>Cluburi sportive</p>	<p>Fonduri de la bugetul local</p> <p>Fonduri de la bugetul de stat</p> <p>Fonduri externe nerambursabile</p>	<p>Nr. de programe sportive tematice dezvoltate</p> <p>Nr. de activități educativ-sportive organizate</p> <p>Nr. de tabere tematice cu profil sportiv organizate</p>
Direcția strategică 4.8. Susținerea sportului de performanță în vederea creșterii, calitative și cantitative, a performanțelor interne și internaționale				
4.8.1. Dezvoltarea infrastructurii destinate sportului de performanță	a) Dezvoltarea bazelor sportive, a dotărilor și echipamentelor sportive (dezvoltarea infrastructurii specifice prin creșterea numărului de terenuri de sport, fotbal, tenis, baschet etc. în mediul urban și rural);	<p>Consiliul Județean Vâlcea</p> <p>Autorități publice locale</p>	<p>Fonduri de la bugetul local</p> <p>Fonduri de la bugetul de stat</p> <p>Fonduri externe nerambursabile</p>	Nr. de baze sportive dezvoltate

Măsura	Acțiuni propuse	Entități responsabile	Fonduri necesare	Rezultate/ indicatori
4.8.2. Dezvoltarea activităților care să încurajeze sportul de performanță	<p>a) Instituirea burselor de studii pentru sportivii de performanță și a burselor sociale pentru susținerea talentelor sportive reale; burse de specializare pentru antrenori - finanțarea participării la cursuri, stagii de formare și simpozioane internaționale;</p> <p>b) Deschiderea bazelor sportive existente în week-end, în regim de gratuitate, pentru susținerea sportului de masă;</p> <p>c) Organizarea de activități pentru creșterea pregătirii antrenorilor, profesorilor și instructorilor, cu precădere a celor din mediul rural;</p> <p>d) Creșterea gradului de valorificare a noutăților științifice din sport: proceduri, know-how, cercetare;</p> <p>e) Creșterea calității actului sportiv și a condițiilor de practicare a acestuia;</p>	<p>Consiliul Județean Vâlcea</p> <p>Autorități publice locale</p> <p>Unități școlare</p> <p>Cluburi sportive</p>	<p>Fonduri de la bugetul local</p> <p>Fonduri de la bugetul de stat</p> <p>Fonduri externe nerambursabile</p>	<p>Nr. de sportivi care au primit burse de studii</p> <p>Nr. de antrenori care au primit burse de specializare</p> <p>Nr. de facilități acordate practicanților sportului</p> <p>Nr. de activități de încurajare a practicării sportului</p> <p>Nr. de medalii, rezultate notabile ale sportivilor, pe plan național și internațional</p> <p>Quantum finanțări atrase</p>
	<p>f) Creșterea performanțelor și a rezultatelor sportive (număr de medalii, recorduri etc.);</p> <p>g) Diversificarea acțiunilor de atragere a reurselor financiare pentru sport.</p>			

Măsura	Acțiuni propuse	Entități responsabile	Fonduri necesare	Rezultate/ indicatori
Direcția strategică 5.1. Creșterea competitivității sectorului agricol din județ prin modernizarea și integrarea pieței				
5.1.1. Creșterea investițiilor în domeniul agricol, inclusiv conformarea cu cerințele UE și standardele de calitate	<p>a) Modernizarea și restructurarea fermelor specializate în producția de produse agricole tradiționale (fructe și legume, lapte, carne etc.) precum și alte produse agricole competitive;</p> <p>b) Investiții în tehnologii moderne, în scopul conformării cu cerințele UE și cerințele de calitate;</p> <p>c) Consolidarea cooperării dintre producătorii agricoli și reprezentanții agro-business-ului, cu scopul dezvoltării oportunităților de obținere de venit agricol și de a conferi produselor agro-alimentare din județ acces pe piețele naționale și internaționale;</p> <p>d) Investiții în crearea facilităților de depozitare a cerealelor, legumelor și fructelor, vinului, cărnii, brânzeturilor și derivatelor, precum și altor produse în funcție de specificul zonelor din județ.</p>	<p>Autorități publice locale</p> <p>Camera Agricolă</p> <p>Direcția Județeană Agricolă</p> <p>Operatori economici</p>	<p>Fonduri de la bugetul local</p> <p>Fonduri de la bugetul de stat</p> <p>Fonduri externe nerambursabile</p>	<p>Nr. de ferme modernizate și restructurate</p> <p>Nr. de investiții în tehnologii moderne</p> <p>Nr. de parteneriate public-private în domeniul agricol</p> <p>Nr. de depozite înființate</p>
5.1.2. Facilitarea accesului la piețele de capital pentru fermieri	<p>a) Încurajarea fermierilor să acceseze programele de sprijin pentru investiții;</p> <p>b) Îmbunătățirea accesului fermierilor la capital;</p> <p>c) Reducerea riscurilor agricole prin atenuarea efectelor climatice și asigurarea riscurilor în agricultură;</p> <p>d) Sprijinirea integrării fermierilor în lanțurile de aprovizionare prin facilitarea conectării acestora cu principalele categorii de stakeholderi (supermarket-uri, procesatori etc.);</p> <p>e) Încurajarea înființării asociațiilor de producători.</p>	<p>Autorități publice locale</p> <p>Camera Agricolă</p> <p>Direcția Județeană Agricolă</p> <p>Operatori economici</p>	<p>Fonduri de la bugetul local</p> <p>Fonduri de la bugetul de stat</p> <p>Fonduri externe nerambursabile</p>	<p>Nr. de fermieri care au accesat programe de sprijin</p> <p>Nr. de fermieri care au accesat programe de accesibilizare a capitalului</p> <p>Nr. de fermieri integrați în marile lanțuri de aprovizionare</p> <p>Nr. de asociații de producători înființate</p>

Măsura	Acțiuni propuse	Entități responsabile	Fonduri necesare	Rezultate/ indicatori
5.1.3. Creșterea calității învățământului, cercetării științifice și serviciilor în sectorul agricultură	a) Restructurarea și modernizarea bazei de învățământ agricol; b) Restructurare și modernizare a bazei de cercetare agricolă și încurajarea colaborării cu mediul privat; c) Acțiuni inovative (cercetare - dezvoltare - inovare) în sectorul agro-alimentar și forestier prin sprijinirea înființării de proiecte-pilot, dezvoltarea de noi produse, practici, procese/tehnologii.	Autorități publice locale Camera Agricolă Direcția Județeană Agricolă Operatori economici Unități de învățământ Centre de cercetare	Fonduri de la bugetul local Fonduri de la bugetul de stat Fonduri externe nerambursabile	Unități de învățământ agricol restructurate și modernizate Bază de cercetare agricol restructurată și modernizată Nr. de proiecte/produse noi/practici/tehnologii dezvoltate ca urmare a acțiunilor inovative
Direcția strategică 5.2. Asigurarea gestionării durabile a resurselor naturale				
5.2.1. Sprijinirea practicilor de gestionare a terenurilor agricole și a apei	a) Sprijinirea agricultorilor, inclusiv formare profesională a acestora, pentru utilizarea de practici moderne de cultivare a terenurilor prin rotația terenurilor agricole și diversificarea produselor agricole; b) Investiții în drumuri de acces la ferme/terenuri agricole și la exploatați forestiere; c) Construirea și modernizarea drumurilor agricole, cât și lucrări de îmbunătățiri funciare care vizează diminuarea riscului incidentelor fenomenelor naturale periculoase asupra producției agricole și pădurii (sisteme de irigații, lucrări de apărare împotriva inundațiilor, lucrări de corectare a torenților); d) Facilitarea accesului la infrastructura de irigare și echipamente moderne;	Autorități ale administrației publice locale (UAT) Direcția Județeană Agricolă ONG-uri Asociații profesionale Patronate	Fonduri de la bugetul local Fonduri de la bugetul de stat Fonduri externe nerambursabile	Nr. de agricultori sprijiniți Nr. agricultori participanți la programe de formare profesională Nr. km realizați - drumuri de acces exploatați agricole Nr. km de drumuri agricole construite /modernizate Nr. lucrări de îmbunătățiri funciare realizate

Măsura	Acțiuni propuse	Entități responsabile	Fonduri necesare	Rezultate/ indicatori
	e) Investiții în sisteme de gestionare a resurselor de apă, inclusiv acțiuni pentru asigurarea resurselor de apă în timpul secetei.	GAL-uri Universități publice și private Întreprinderi, agenți economici Furnizori de FPC autorizați publici și privați Organizații sindicale Întreprinderi implicate în economia socială Fermieri ș.a. categorii		Investiții în infrastructura de irigare  Investiții în sisteme de gestionare a resurselor de apă
5.2.2. Sprijinirea tehnologiilor și produselor ecologice, inclusiv a biodiversității	a) Gestionarea durabilă a resurselor naturale prin furnizarea de tehnologii de producție ecologică și produse ecologice; b) Sprijinirea producției de culturi energetice; c) Identificarea terenurilor agricole de calitate scăzută ori neproductive și împădurirea acestora; d) Identificarea și aplicarea de măsuri de reducere a eroziunii solului.		Fonduri de la bugetul local  Fonduri de la bugetul de stat  Fonduri externe nerambursabile	Investiții în tehnologii de producție ecologică  Număr de culturi energetice înființate  Nr. de terenuri împădurite  Nr. de măsuri implementate pentru reducerea eroziunii solului

Măsura	Acțiuni propuse	Entități responsabile	Fonduri necesare	Rezultate/ indicatori
5.2.3. Sprijinirea adaptării și atenuării efectelor schimbărilor climatice	<p>a) Acordarea de asistență producătorilor agricoli în promovarea și adoptarea de tehnologii moderne care să ajute la adaptarea la schimbările climatice;</p> <p>b) Dezvoltarea de instrumente de sprijin al fermierilor împotriva calamităților naturale (fond de asigurare, programe de subvenționare etc.);</p> <p>c) Identificarea de măsuri pentru a reduce expunerea la riscurile climatice și efectele negative ale calamităților naturale asupra producției agricole;</p>		<p>Fonduri de la bugetul local</p> <p>Fonduri de la bugetul de stat</p> <p>Fonduri externe nerambursabile</p>	<p>Nr. de măsuri de asistență a producătorilor agricoli</p> <p>Nr. de măsuri de sprijin pentru fermieri</p> <p>Nr. de fermieri care au beneficiat de măsuri de reducere a efectelor negative ale calamităților naturale asupra producției agricole</p>
Direcția strategică 5.3. Îmbunătățirea nivelului de trai în mediul rural				
5.3.1. Creșterea numărului de investiții în infrastructura fizică și de servicii din mediul rural	<p>a) Înființarea/extinderea rețelelor de alimentare cu apă și canalizare în localitățile în care nu există;</p> <p>b) Construirea/modernizarea sistemelor de alimentare cu apă și canalizare, energie electrică, drumuri locale;</p> <p>c) Creșterea atractivității zonelor rurale prin investiții sociale și culturale la nivel local;</p> <p>d) Dezvoltarea infrastructurii de servicii pentru comunitățile rurale;</p> <p>e) Susținerea colaborării între GAL-urile și fermierii din județ, inclusiv între Consiliul Județean și GAL-uri, firme, clustere, ONG-uri, care să aducă o creștere a volumului cifrei de afaceri agregate teritorial prin aceasta formă de cooperare, în beneficiul tuturor părților implicate, precum și creșterea numărului de investiții.</p>	Autorități ale administrației publice locale (unități administrativ-teritoriale)	<p>Fonduri de la bugetul local</p> <p>Fonduri de la bugetul de stat</p> <p>Fonduri externe nerambursabile</p>	<p>Nr. de km de rețele de alimentare cu apă și canalizare înființate/modernizate</p> <p>Nr. de gospodării racordate la sisteme de alimentare cu apă și canalizare</p> <p>Nr. de km de drumuri construite/modernizate</p> <p>Investiții sociale și culturale</p> <p>Investiții în infrastructura de servicii</p>

### 3 DIRECȚIILE DE DEZVOLTARE LOCALĂ DURABILĂ ȘI OBIECTIVELE STRATEGICE ALE ORAȘULUI BREZOI

În cadrul procesului de elaborare a Strategiei Locale de Dezvoltare Durabilă a Orașului Brezoi 2021-2027, una dintre etapele principale a fost realizarea unei analize a situației actuale. Rezumatul rezultatelor analizei este redat în cele ce urmează, în formatul unui grafic SWOT:

#### Analiza SWOT S.L.D.D. Brezoi

A - Puncte tari	Detaliiere
Rolul de pol urban și zonă urbană funcțională	Orașul este principalul pol urban din Nordul județului, deservind nu doar cei 7000 de locuitori din cadrul UAT, ci și întreaga microregiune a Țării Loviștei, cu circa 22.000 de locuitori.
Existența unor sectoare economice consacrate, mai ales în domeniul exploatarei forestiere și mineritului	Există un număr de 158 de firme înregistrate în Brezoi, multe dintre acestea activând în sectoare precum transport, retail sau servicii.
Investiții în infrastructură urbană nouă, modernă	Spitalul Orasenesc Brezoi, sediul Primăriei, sediile instituțiilor de învățământ, Parcul central, Baza sportivă, Casa de Cultura, Pista de biciclete etc.
Crearea de infrastructură și flota de transport public modernă	Municipalitatea are în derulare proiecte cu fonduri POR 2014-2020 pentru crearea sistemului de transport urban cu autobuze electrice (pentru 3 unități sunt deja finalizate procedurile de achiziție și urmează a fi puse în circulație în 2022), construirea autobazei este de asemenea în derulare.
Acoperire ridicată a rețelei de distribuție a apei potabile și de canalizare	Conform INS, în anul 2020, lungimea totală a rețelei simple de distribuție a apei potabile din orașul Brezoi, era în creștere cu 79 km față de anul 2010, ca urmare a derulării proiectelor de extindere cu fonduri europene, ale operatorului regional și ale administrației locale.
Modernizarea infrastructurii de transport și distribuție a energiei electrice	Procentul de racordare la rețeaua de energie electrică este de 99,9%, existând doar cazuri excepționale în care unele locuințe nu sunt dispun de curent electric sau au fost debransate de la rețea din varii motive.
Modernizarea și eficientizarea sistemului de iluminat public	Lungimea pistei de biciclete dispune deja de sistem de iluminat solar, urmând ca modelul de sustenabilitate să fie aplicat întregii rețele de iluminat public.
Încurajarea colectării selective a deșeurilor	În scopul reducerii cantității de deșeuri la nivelul localității și implicit a prețului serviciilor de salubritate, începând cu 1.02.2020, în orașul Brezoi, gunoiul menajer se colectează, selectiv, în cadru descentralizat, la nivelul fiecărei gospodării. Fiecare gospodărie primește câte doi saci, unul pentru colectarea sticlei și unul pentru celelalte deșeuri reciclabile (plastic, hârtie, tablă, textile). Acestea sunt ridicate în ultima săptămână a lunii.
Gradul satisfăcător de asigurare a curățeniei stradale	Serviciile de salubritate stradală (măturat, spălat, stropit, întreținut căi publice) și de curățare și transport al zăpezii de pe căile publice, menținere în funcțiune a acestora pe timp de polei și îngheț sunt furnizate de către Serviciul public de salubritate al orașului Brezoi. În luna iulie 2021 Consiliul local a adoptat hotărârea de achiziționare a unui utilaj multifuncțional 4x4 pentru deszăpezire și curățenie stradală.
Atragerea de fonduri europene și guvernamentale pentru investiții în educație	În perioada 2020-2021, a fost elaborat și depus, în cadrul apelului POCA „Îmbunătățirea conținutului digital și a infrastructurii TIC sistemice în domeniul e-educație, e-incluziune, e-sănătate și e-cultură” proiectul pentru dotarea unităților de învățământ brezoiene cu echipamente IT, tablete pentru elevi, achiziționarea și operaționalizarea unei platforme pentru cursuri online. Proiectul a fost aprobat și urmează demararea implementării. De asemenea, proiectele „Îmbunătățirea infrastructurii educationale si reabilitare spatiu urban” si „Îmbunătățirea calității vieții în orasul Brezoi, prin înființarea unui centru multifuncțional pentru tineret si prin amenajarea spatiilor urbane” se află în implementare și vor fi finalizate în 2023.

A - Puncte tari	Detaliiere
Nivelul ridicat al calității învățământului liceal brezoian	În anul 2021, Liceul Gheorghe Surdu a obținut un rezultat excelent la Examenul Național de Bacalaureat. Cu o promovabilitate de 85,71%, liceul nostru brezoian se clasează pe poziția a patra în topul liceelor din județ.
Dezvoltarea sistemului medical	Printr-un proiect POR în valoare totală de aproximativ 3,1 milioane de lei administrația locală a reușit nu doar să salveze Spitalul Orășenesc Brezoi, ci și să îl facă demn de standardul de practicare a actului medical într-o țară europeană a secolului 21. Două paliere ale spitalului au fost reabilitate și complet re tehnologizate. Ambulatoriul a fost extins cu încă un corp (C). În pavilionul central funcționează Secția de chirurgie-traumatologie, Cameră de garda, noi specializări: oftalmologie, neurologie și explorări funcționale cu ecograf Doppler, EKG și fizioterapie, secția ORL. Pe lângă secțiile nou-înființate, au fost reabilitate și cele deja existente (radiologie, obstetrică-ginecologie, traumatologie). De asemenea, au fost refăcute saloanele.
Reabilitarea și modernizarea Casei de Cultură	Datorită finanțării prin Compania Națională de Investiții (900.000 eur), căreia i se adaugă o cofinanțare de 100.000 eur de la bugetul local, proiectul de reabilitare, modernizare și dotare a Casei de Cultură se află la final și include următoarele lucrări: <ul style="list-style-type: none"> <li>- sporirea capacității sălii de spectacole la 360 locuri prin realizarea unui balcon interior, la cota etajului existent și prin reamenajarea fluxurilor de acces în/evacuare din sală;</li> <li>- realizare pardoseală scenă;</li> <li>- remodelare scenă;</li> <li>- remodelare pardoseală sală spectacole;</li> <li>- îmbunătățire acustică sală spectacole prin montarea de panouri acustice;</li> <li>- realizare finisaje interioare și exterioare;</li> <li>- amplasare cabină tehnică;</li> <li>- amenajare garderobă;</li> <li>- remodelare grupuri sanitare și realizare grup sanitar accesibil persoanelor cu dizabilități;</li> <li>- închidere terase sud-est și nord-vest cu tâmplărie lemn stratificat și geam termopan;</li> <li>- amenajare zonă access (trepte, rampă, jardiniere);</li> <li>- creare spații bibliotecă (sală lectură, bibliotecă, depozit de carte);</li> <li>- realizare sală calculatoare;</li> <li>- realizare birou administrativ;</li> <li>- realizare scară cu structură metalică;</li> <li>- mărire suprafață vitrată fațadă, în concordanță cu arcadele existente;</li> <li>- realizare placaj piatră pe fațada principală;</li> <li>- înlocuire panouri parapet terasă etaj 1;</li> <li>- realizare parcări în incintă;</li> <li>- realizare împrejmuire incintă;</li> <li>- amenajare peisagistică a spațiilor verzi;</li> <li>- înlocuire tâmplărie existentă cu tâmplărie din lemn stratificat;</li> <li>- dotarea obiectivului.</li> </ul>
Reputație internațională de destinație pentru iubitorii de natură și evenimente culturale de calitate	Orașul se află actualmente pe harta turistică locală și națională datorită peisajelor fabuloase de la poalele Varfului Turțudan și de pe falezele raului Lotru, cu trasee de iarnă spre Muntii Căpătani sau spre Muntii Cozia. Este o zonă de răsparție deosebită, dinspre care se poate porni spre Obarsia Lotrului, Făgăras, apoi în stanga Lovistei, deschide mult mai multe perspective turistice, constituind punctul de plecare pentru numeroase trasee marcate, care străbat muntii Lotrului și masivul Cozia. Orașul Brezoi a devenit emblematic și pe plan european datorită evenimentelor culturale precum Open Air Blues Festival Brezoi, care a făcut inconjurul lumii și fenomenului Live Music Summer Camp Brezoi, care fac din Brezoi destinația ideală pentru iubitorii de natură și muzică bună. Brezoiul este „al lumii” pentru că acest mic orășel de sub munte a reușit să intre în atenția publicului prin

A - Puncte tari	Detaliiere
	evenimente culturale care fac ca verile petrecute aici să fie cele mai frumoase, boeme și pline de viață, cu participarea a zeci de artiști renumiți din țară și străinătate, și a mii de turiști care generează pentru Brezoi oportunitatea de a deveni o destinație turistică permanentă.
Existența unor arii naturale protejate	Pe teritoriul UAT Brezoi se găsesc mai multe arii naturale protejate, respectiv: Cozia-Buila-Vânturarița ROSPA0025 Natura 2000 - SPA; Situl Frumoasa ROSPA0043 Natura 2000 - SPA; Cozia ROSCI0046 Natura 2000 - SCI; Frumoasa ROSCI0085 Natura 2000 - SCI; Pădurea Calinești - Brezoi.
Statutul de stațiune turistică	Statutul de stațiune turistică este întărit nu numai de fabulosul relief înconjurător, de evenimentele culturale cu prestanță internațională și de unitățile de cazare turistică, ci și de existența propriului Serviciu Public Salvamont și a traseelor montane omologate, gestionate de acesta.
Distanța mica față de un aeroport internațional	Cel mai apropiat este Aeroportul Internațional Sibiu (80 km), distanța până la acesta fiind parcursă în circa 1 oră.
Nivelul satisfăcător al burselor școlare, comparativ cu situații din alte UAT, inclusiv municipiul capitală de județ, unde nu a fost oferită nicio bursă de performanță, iar numărul de burse de studiu a fost foarte redus	Numărul de burse și cuantumul burselor pentru semestrul I al anului școlar 2021-2022, pentru elevii din unitățile de învățământ preuniversitar de stat din orașul Brezoi, Județul Vâlcea sunt: a) Burse de merit: 142 burse în cuantum de 100 lei/lună, cu excepția elevilor cu media 10, care vor dispune de burse în cuantum de 200 lei/lună; b) Burse de studiu: 24 burse în cuantum de 100 lei/lună; c) Burse de ajutor social: 213 burse în cuantum de 100 lei/lună.
Servicii sociale furnizate direct de către Direcția de Asistență Socială înființată și acreditată în cadrul Primăriei Brezoi	DAS are în subordine și o Unitate de îngrijire la domiciliu pentru persoane vârstnice, cu un număr de 9 beneficiari, dar o capacitate de a gestiona un număr mai ridicat de cazuri, în eventualitatea apariției de noi solicitări.
A - Puncte slabe	Detaliiere
Numărul mare de localități componente, infrastructura preponderent rurală a acestora	UAT Brezoi are un număr de alte 8 sate componente, a căror integrare d.p.d.v. al infrastructurii se poate face doar treptat.
Scăderea și îmbătrânirea populației	Orașul a pierdut 146 de locuitori doar între 2014 și 2021. Îmbătrânirea demografică înregistrează de asemenea o tendință ascendentă. Natalitatea în Brezoi are o scădere de la 10,79 ‰ în 1994, 5,71 ‰ în 2017 și 5,4 ‰ în 2019.
Mediu antreprenorial și infrastructură de afaceri modeste	În Brezoi distribuția agenților economici în funcție de mărime este următoarea: 88.5% în clasa de mărime 0-9 angajați, 10% în clasa de mărime 10-49, sub 1% în clasa de mărime peste 50 angajați. Sectorul întreprinderilor continuă să fie caracterizat de prezența întreprinderilor din industria lemnului. Numărul angajaților în întreprinderile micro, mici și mijlocii a crescut. Mediul de afaceri este insuficient sprijinit de activitatea întreprinderilor, infrastructura de afaceri este într-un stadiu incremental de dezvoltare.
Numărul foarte restrâns de companii mari	La nivelul municipiului UAT există un număr de 15 agenți economici cu cifre de afaceri mai mari de 1.000.000 lei.

A - Puncte slabe	Detaliiere
Nivelul scăzut de salarizare pe fondul structurii economiei la nivel județean	Salariul mediu net lunar în județul Vâlcea este mai mic decât media județeană, regională și națională.
Declinul sectorului turistic pe fondul pandemiei, dar și al valorificării insuficiente a potențialului local	În contextul pandemiei de COVID-19, a restricțiilor impuse și a crizei economice, numărul de sosiri ale turiștilor din anul 2020 a fost mai redus decât în anul 2019. Durată redusă a sejurului este specifică turismului de tranzit sau de weekend. Prezența ofertei turistice a zonei în mediul online nu este suficientă, nu există încă o organizație de management al destinației și o strategie de promovare și branding, pachete și trasee integrate, o rețea de ghizi turistici profesioniști, iar unele obiective nu sunt introduse în circuite turistice.
Starea avansată de degradare a unor clădiri de patrimoniu	<ul style="list-style-type: none"> <li>- BISERICA DE LEMN "INTRAREA IN BISERICĂ A MAICII DOMNULUI" - monument de arhitectură</li> <li>- Gara Lotru oraș Brezoi, perioada 1897 - 1902</li> <li>- Locuințele societății "Carpatina" oraș Brezoi Strada Eroilor 147, 148, 150, 151, 152 din perioada sf. sec. XIX - inc sec. XX.</li> <li>- Biserica "Cuvioasa Paraschiva" sat aparținător Călinești</li> </ul>
Accesibilitatea feroviară limitată	Transporturile feroviare sunt legate de calea ferată Piatra Olt - Rm. Vâlcea - Sibiu. Legătura feroviară cu alte localități ale țării este asigurată printr-o cale ferată simplă, cu o gară veche în raza orașului Brezoi.
Lipsa unui sistem urban de transport public	În prezent, orașul Brezoi nu dispune de un program de transport în comun. Această situație se află însă în final, datorită implementării proiectului "Mobilitate urbană durabilă în orașul Brezoi".
Existența unor străzi nemodernizate sau care necesită lucrări de reabilitare / întreținere	Lungimea străzilor orașenești este de 17km, dintre care un număr de sectoare rutiere necesită reabilitare.
Blocuri de locuințe și clădiri publice care necesită lucrări de reabilitare termică	La nivelul Primăriei există încă cereri pentru reabilitarea termică a blocurilor. De asemenea, au fost pregătite mai multe documentații pentru reabilitarea termică a clădirilor publice, preponderent unități de învățământ.
Sincopel în funcționarea sistemului de management al deșeurilor	La nivel de județ încă nu este funcțional un Sistem Integrat de Management al Deșeurilor (SMID), deși au fost efectuați pași concreți în această direcție, atât în perioada de finanțare 2007-2013, cât și în perioada 2014-2020 (POIM). Stația de sortare Brezoi, cu o capacitate de 3000 de tone a fost inaugurată încă din anul 2017, dar nu este folosită în prezent în contextul în care nu a fost încă selectat operatorul județean care să colecteze și transporte deșeurile.
Volumul ridicat al cheltuielilor de la bugetul local cu asistența socială, mai ales în cazul persoanelor cu dizabilități	În anul 2020 s-au înregistrat cheltuieli cu 42 de contracte de muncă ale asistenților persoanelor cu dizabilități și cu 54 de indemnizații de însoțitor. În anul 2021 au fost alocați aproape 2 mil. lei pentru plata salariilor celor 48 de asistenți personali și aproape 1 mil. lei pentru plata unui număr de 60 de indemnizații pentru însoțitori, dintre care 20% au provenit din bugetul local.
Deficitul de bazine de înot	Proiectul „Îmbunătățirea calității vieții în orasul Brezoi, prin înființarea unui centru multifuncțional pentru tineret și prin menajarea spațiilor urbane” se află deja în implementare. Ca rezultat, până în 2023, orașul Brezoi, va dispune, printre altele, de un bazin didactic cu funcțiuni recreaționale.
Existența unui curs de apă vulnerabil la poluare	Probleme de mediu legate de calitatea apelor și a solului identificate în zona orașului Brezoi: depozitarea neconformă de deșeuri în lunca Raului Lotru; consecințele exploatarei pegmatitelor cu feldspat sodic din zăcămintul Vasilatu.

A - Puncte slabe	Detaliiere
Existența unor areale cu alunecări de teren	Datorită situației pe albia râului Lotru și afluenților săi, există zone cu risc de alunecări de teren care necesită lucrări de intervenții pentru reducerea acestuia.
Existența unor spații verzi degradate, precum și a unor terenuri degradate / abandonate / subutilizate cu potențial de reconversie în spații de agrement	Albia râului Lotru nu este amenajată atractiv în scop de agrement, putând beneficia de lucrări de regenerare și modernizare, context în care în Strategia 2021-2027 este inclus proiectul „AMENAJAREA HIDROLOGICĂ ȘI DE AGREMENT A RAULUI LOTRU ȘI A AFLUENȚILOR SĂI”. De asemenea, este avută în vedere inventarierea celorlalte terenuri propice revitalizării și transformării în spații de promenadă atractive.
Nivelul scăzut al veniturilor proprii la bugetul local în raport cu necesarul de investiții	În lipsa fondurilor europene și guvernamentale, cea mai mare parte a veniturilor proprii merge către cheltuieli de funcționare, care sunt tot mai ridicate pe fondul creșterii salariilor din sectorul public, a prețurilor la combustibili, materiale, energie și alte lucrări, a numărului mare de beneficiari de asistență socială (mai ales persoane cu dizabilități) etc.
Valorificarea insuficientă a potențialului acordului de înfrățire și al apartenenței la rețele/consorții internaționale	UAT Brezoi este înfrățit cu orașul La Bouilladisse din Franța. Totuși, acordul nu a fructificat, cel puțin din perspectiva economică, un set de acțiuni concrete.
Gradul încă redus de implicare a cetățenilor în procesul decizional și în implementarea diferitelor proiecte	Eforturile consultative se rezumă, în general, la clasicele dezbateri publice, la care participă un număr mic de cetățeni. De asemenea, nu există încă o politică de voluntariat și de valorificare a expertizei din mediul privat (de tipul Comitetelor Consultative).
Gradul redus de înregistrare sistematică a imobilelor în sistemul de cadastru	Lucrările de înregistrare gratuită a imobilelor în sistemul de cadastru vor fi realizate prin contractul de finanțare în valoare de 160.000 lei, încheiat în 2021 cu OCPI Vâlcea.
OPORTUNITĂȚI	Detaliiere
Întărirea cooperării la nivelul zonei urbane funcționale și implementarea de proiecte în parteneriat	În perioada de programare 2021-2027, Comisia Europeană și autoritățile naționale vor acorda o atenție mai mare zonelor urbane funcționale, așa cum reiese din reformele propuse prin PNRR și prin recent elaborata Politică Urbană a României.
Imagina favorabilă a orașului pe plan național și nu numai	În urma reputatelor evenimente culturale găzduite de Brezoi se înregistrează debutul unui trend de atragere de persoane care doresc să investească într-o proprietate imobiliară/locuință cu caracter cel puțin sezonier. Acești noi potențiali membri ai comunității îi conferă un caracter de dinamism, iar cumulată cu numărul exo-migranților ce revin acasă pot compensa un procent din declinul demografic ce afectează UAT.
Valorificarea oportunităților de finanțare externă și guvernamentală pentru consolidarea competitivității IMM-urilor	Perioada 2021-2027 va marca un nivel fără precedent al fondurilor europene dedicate IMM-urilor, în contextul în care la programele consacrate se adaugă și PNRR. De asemenea, la nivel guvernamental sunt adoptate măsuri de sprijin pentru a atenua consecințele economice ale pandemiei.
Atragerea activă de investitori	Odată cu finalizarea autostrăzii Sibiu-Pitești, zona Brezoi are toate premisele pentru atragerea de investitori de calibrul, mai ales în condițiile în care deține o tradiție industrială consolidată, terenuri și forță de muncă.
Sprijin pentru producătorii locali de produse agro-alimentare	În anul 2020, Consiliul Județean Vâlcea și INCDTICI - ICSI au încheiat un acord de parteneriat pentru dezvoltarea unui parc științific și tehnologic (Food&Drink Tehnopolis) pentru cercetarea, analizarea și promovarea produselor alimentare locale. Se vor realiza cercetări și analize ale produselor agro-alimentare ale micilor producători, iar în urma analizelor, vor putea să le breveteze și să le lanseze pe piață.

OPORTUNITĂȚI	Detaliiere
Elaborarea și implementarea strategiei locale de dezvoltare a turismului în jurul viitoarei Organizații de Management al Destinației	Orașul este înconjurat de obiective de patrimoniu natural și antropic, precum și învecinat stațiunilor balneoclimaterice (Călimănești-Căciulata) și dispune de o multitudine de resurse turistice care pot sta la baza dezvoltării oricărei forme de turism (cultural, ecologic, montan și sportiv, agroturism, ecumenic etc.). Elaborarea și implementarea unei strategii integrate de dezvoltare a infrastructurii și de promovare va conduce la o evoluție rapidă a acestui sector.
Valorificarea unor terenuri degradate, abandonate, subutilizate de pe teritoriul orașului	În prezent se află în derulare demersuri de evaluare a oportunității introducerii de noi suprafețe de teren în proiecte de amenajare și valorificare din punct de vedere economic, social și cultural.
Conectarea orașului la rețeaua de drumuri de mare viteză din Europa Centrală și de Sud-Est	În prezent, se află în construcție sau proiectare mai multe tronsoane din autostrada Sibiu-Pitești care trec prin proximitatea orașului Brezoi, finalizarea acestora urmând să aibă loc, cel mai probabil, în jurul anului 2030.
Construcția liniei de cale ferată Vâlcele-Râmnicu Vâlcea	Master Planul General de Transport al României pentru orizontul anului 2030 include proiectul de Creștere a competitivității serviciilor de transport feroviar călători pe ruta București - Sibiu via Pitești și Râmnicu Vâlcea OR10, ce va asigura creșterea frecvenței serviciilor de transport, cu un grafic de mers al trenurilor cu intervale regulate, care să circule la fiecare oră de la București către Pitești și către Sibiu prin noua legătură via Râmnicu Vâlcea, ce va deservi și nordul județului.
Construirea variantei de ocolire a orașului	În vederea rezolvării disconfortului produs de traficul rutier de tranzit către zona superioară a Văii Lotrului prin zona centrală Orașului Brezoi se propune realizarea unei centuri ocolitoare a orașului pe un posibil traseu care urmărește un drum nemodernizat situat la nord de Lotru. Centura ocolitoare se propune a se realiza în trei etape distincte și anume: Etapa I - Gura Lotrului - Pod Centru ; Etapa II - Pod Centru - Valea Vasilatului ; Etapa III - Valea Vasilatu - Valea Păscoaia.
Disponibilitatea fondurilor europene pentru investiții substanțiale în transportul în comun și cel alternativ	Administrația locală are în pregătire proiecte de amenajare a noi piste de biciclete, parcări și stații de încărcare electrică, punți pietonale și promenade de-a lungul râului Lotru, cu șanse ridicate de implementare cu fonduri europene.
Punerea în funcțiune a SMID la nivel județean	SMID urmează să cuprindă, printre altele, operaționalizarea stației de sortare de la Brezoi, dar și selectarea unui singur operator care să colecteze și transporte deșeurile din toate localitățile județului.
AMENINȚĂRI	Detaliiere
Slaba coordonare între inițiativele de dezvoltare internă și cele ale UAT-urilor din jur	Primăria Orașului Brezoi a realizat în ultimii ani unele demersuri pentru implementarea unor proiecte de interes comun cu UAT-urile învecinate (Călimănești-Căciulata, Voineasa, Malaia etc.), însă concretizarea acestora este limitată de lipsa unei viziuni unitare care să contracareze fenomenul de polarizare, prin zonificare funcțională, coridoare noi de legătură între localități, infrastructuri și servicii comune (de ex. transportul în comun, infrastructură și promovare turistică etc.)
Menținerea sau chiar accentuarea fenomenului de "brain-drain"	Principala cauză a sporului migratoriu negativ din ultimul deceniu o reprezintă numărul mare de absolvenți de liceu care se stabilesc definitiv în marile centre universitare (București, Sibiu, Craiova, iar mai nou și Cluj-Napoca sau Timișoara). Acest lucru antrenează un cerc vicios al subdezvoltării, orașul nefiind atractiv pentru investitorii din domenii cu valoare adăugată și salarii pe măsură tocmai din lipsa unei concentrări mari de persoane tinere cu studii superioare.

AMENINȚĂRI	Detaliiere
Continuarea fenomenului de migrație externă, mai ales în cazul personalului calificat cu studii medii	Pe lângă migrația absolvenților, orașul a pierdut prin exo-migrație un număr mare de persoane cu studii medii, calificate în domenii precum industrie, construcții, chiar și comerț. Continuarea acestui fenomen, corelată cu îmbătrânirea tot mai accentuată a populației va avea efecte grave asupra pieței locale a muncii și poate afecta atractivitatea zonei pentru noi investitori.
Lipsa unei alternative sigure la alimentarea cu apă potabilă din sursa Lacul Brădișor	În anul 2023 aprovizionarea din această sursă va fi temporar stopată pentru lucrările periodice de decolmatare a lacului, context în care va trebui să se apeleze la o sursă de rezervă, ceea ce implică noi investiții.
Creșterea costului cu încălzirea locuințelor	În contextul în care Primăria Brezoi are un proiect cu fonduri europene aflat în etapa de evaluare, pentru crearea rețelei de transport și distribuție a gazelor naturale, într-o perioadă cu creșteri explozive ale prețului acestei resurse energetice, o parte a acestei creșteri se va transfera în prețul suportat de consumatorul casnic.
Creșterea accentuată a numărului de potențiali beneficiari de asistență socială	Aproape 25% dintre locuitorii orașului sunt persoane vârstnice, însă serviciile de îngrijire la domiciliu sunt deocamdată foarte puțin accesate. Este posibil ca accentuarea acestui trend să pună în viitor mai multă presiune pe aceste servicii, care să genereze nevoia de investiții suplimentare în asistența socială. În mod conexe, creșterea inflației, implicit și a prețurilor, ar putea determina o creștere a numărului de persoane care solicită ajutoare pentru încălzire și alte tipuri de resurse de strictă necesitate.
Presiunile antropice asupra ariilor naturale protejate	De o valoare științifică deosebită, în mod special pentru păsările sălbatice, este și coridorul ecologic Defileul Oltului, însă această zonă este afectată într-o anumită măsură de amenajările existente: hidrotehnice, de transport rutier și feroviar, aducțiunea de apă de la Brădișor, rețelele electrice și de telefonie. Activitățile antropice care se desfășoară în această zonă, pe lângă faptul că fragmentează suprafața PN Cozia, generează și un anumit grad de poluare asupra habitatelor din apropiere. Dintre amenințările cele mai importante asupra peisajului și mediului fizic enumerăm: a) abandonarea gunoaielor. Acestea, pe lângă poluarea produsă, imprimă un aspect urât al unor locuri de popas și belvedere. Unele peisaje locale din apropierea locurilor de campare, a cabanelor sau a traseelor turistice sunt afectate de gunoaiile abandonate de turiști sau administratorii cabanelor. Inclusiv pe râurile Olt și Lotru plutesc deseori o mulțime de PET-uri sau alte deșeuri, b) incendiile de pădure cauzate de factori antropici. Acestea alterează frumusețea peisajului datorită aspectului neplăcut al arborilor carbonizați, pe picior sau căzuți.

### 3 DIRECȚIILE DE DEZVOLTARE LOCALĂ DURABILĂ ȘI OBIECTIVELE STRATEGICE ALE ORAȘULUI BREZOI

În calitate de pol urban principal al zonei de nord a județului, Orașul Brezoi dispune de potențial pentru a deveni până în anul 2027 una dintre primele destinații pentru turism sustenabil și investiții cu valoare adăugată ridicată din nordul regiunii Sud-Vest Oltenia. Această țintă ambițioasă poate fi atinsă, în primul rând datorită proximității în raport cu principalul coridor de transport rutier al țării, care leagă regiunile cu cea mai mare concentrare de activități economice.

Orașul Brezoi deține numeroase resurse care pot acționa impulsiv procesele de dezvoltare locală, printre care:

- Poziția geografică, respectiv proximitatea în raport cu municipiul capitală de județ și în raport cu un pol urban mare (Sibiu);
- Accesul rutier bun;
- Cadru natural propice turismului, inclusiv datorită prezenței ariilor naturale protejate pe teritoriul și în proximitatea UAT.

Pentru a optimiza însă toate pârghiile favorabile dezvoltării locale, administrația publică locală prioritizează asigurarea condițiilor necesare unui mai bun nivel de trai.

Această prioritate reprezintă fundamentul STRATEGIEI LOCALĂ DE DEZVOLTARE DURABILĂ A ORAȘULUI BREZOI, bazată pe o viziune asupra țărilor comune, sustenabile.

Pentru susținerea acestei viziuni, strategia de dezvoltare se concentrează pe câteva direcții generale de dezvoltare, pe care administrația publică locală le promovează în rândul tuturor stakeholderilor care pot contribui la concretizarea acestora.

În baza analizei SWOT detaliate anterior, prezentăm premisele **Direcțiilor Generale de Dezvoltare** pe termen mediu, ce contribuie nu numai la îndeplinirea obiectivelor de nivel local, ci și la îndeplinirea obiectivelor programelor de nivel național și european:

#### **DEZVOLTAREA INFRASTRUCTURII SUSTENABILE**

#### **DEZVOLTAREA POTENȚIALULUI ECONOMIC**

#### **DEZVOLTAREA POTENȚIALULUI CULTURAL TURISTIC**

#### **ÎMBUNĂTĂȚIREA CONDIȚIILOR DE VIAȚĂ PENTRU TOATE CATEGORIILE DE LOCUITORI**

#### **DEZVOLTAREA CAPACITĂȚII ADMINISTRATIVE**

### 3.1 DEZVOLTAREA INFRASTRUCTURII SUSTENABILE

#### 3.1.1 MOBILITATE EFICIENTĂ

Obiectivul include reabilitarea și dezvoltarea infrastructurii de transport, pentru a facilita mobilitatea populației, a bunurilor și serviciilor, reducerea costurilor de transport, economisirea resurselor de timp și energie, îmbunătățirea accesului la obiectivele din cadrul UAT și nu numai, eficientizarea activităților economice, creșterea potențialului de atragere a investițiilor productive.

Acțiuni	Finanțare	Obiective	Impact
Proiect „Îmbunătățirea infrastructurii educationale și reabilitare spațiu urban”	POR 2014-2020 Cod SMIS 126304 Valoare 17.504.588,97 lei	Demarat la 03.12.2020, cu termen de finalizare estimat 30.11.2023, se realizeaza: OS2. Modernizarea unui numar de 16 strazi și drumuri publice, după cum urmează: Strada Cozia, Strada Făget, Strada Eroilor Tr. 3, Strada Arinului, Strada Panduri Tr. 1, Strada Panduri Tr. 2, Strada Panduri Tr. 3, Strada Panduri Tr. 4, Strada Daneasa, Strada Eroilor Tr. 5, Strada Carol I, Strada Ciresului, Aleea Carmen Silva, Strada Dacia, Strada Valea Vasilatu, Strada Foarfeca.	<ul style="list-style-type: none"> <li>- Derularea traficului rutier în condiții de siguranță și confort;</li> <li>- Accesul autovehiculelor și echipajelor de intervenție în caz de forță majoră;</li> <li>- Scurgerea apelor, atât în lungimea străzilor, cât și în plan lateral, prin rigole;</li> <li>- Influența favorabilă asupra factorilor de mediu (eliminarea poluării cu particule de praf, eliminarea riscurilor de alunecări de teren etc.).</li> <li>- Accesul populației la instituțiile publice locale, precum și la obiective cu destinație culturală și de patrimoniu;</li> <li>- Încurajarea unui mediu economic prosper</li> </ul>
Proiect „Mobilitate Urbană Durabilă în Orașul Brezoi”	POR 2014-2020 Cod SMIS 122064 Valoare 15.874.429,71 lei	Demarat la 27.09.2019, cu termen de finalizare estimat 30.09.2022 se realizeaza: OS1. Achiziționarea a 3 autobuze hibrid diesel-electric pentru modernizarea sistemului de transport public OS2. Construirea unei stații	<ul style="list-style-type: none"> <li>- Efect benefic asupra îmbunătățirii mobilității urbane, contribuind la reducerea transportului cu autoturismul privat, în favoarea transportului public;</li> <li>- Reducerea medie totală a emisiilor de CO<sub>2</sub> cu</li> </ul>

		<p>de autobuz de pe ruta transportului public din orașul Brezoi</p> <p>OS3. Amenajarea unui traseu pentru biciclete în lungime totală de 11.425 m în orașul Brezoi</p> <p>OS4. Construirea unei autobaze în suprafață de 1.956 mp în orașul Brezoi</p> <p>OS5. Reducerea emisiilor de gaze cu efect de seră cu peste 4,1% față de scenariul "fără proiect"</p> <p>OS6. Creșterea numărului de persoane care utilizează transportul nemotorizat cu peste 5,17% față de scenariul "fără proiect"</p> <p>OS7. Construirea unei punți pentru biciclete în cadrul traseului pentru biciclete.</p>	aproximativ 4%.
Proiect „Mobilitate Urbană Durabilă în Orașul Brezoi 2”	POR 2021-2027	<p>OS1. Construirea/modernizarea/ reabilitarea depourilor/ autobazelor aferente transportului public local/zonal de călători, inclusiv infrastructura tehnică aferentă</p> <p>OS2. Îmbunătățirea stațiilor de transport public existente, inclusiv realizarea de noi stații și terminale intermodale pentru mijloacele de transport în comun;</p> <p>OS3. Infrastructuri pentru combustibili alternativi, stații/puncte de incarcare;</p> <p>OS4. Realizarea de sisteme de tip park and ride;</p> <p>OS5. Sprijinirea realizării/modernizării de infrastructuri pentru deplasari nemotorizate:</p>	Dezvoltarea și consolidarea mobilității locale durabile, flexibile

		OS.6 Crearea/modernizarea traseelor pentru pietoni, investiții în infrastructura pentru ciclism, sisteme de închiriere biciclete, etc.; OS7. Măsuri de sprijin al autoritatilor și instituțiilor publice în elaborarea/actualizarea PMUD.	
--	--	---	--

### 3.1.2. EFICIENȚĂ ENERGETICĂ

Eficiența energetică, utilizarea rațională a resurselor naturale și gestionarea eficientă din punct de vedere economic a echipamentelor constituie cerințe cheie pentru sustenabilitatea serviciilor de utilități publice. Cerințele dezvoltării durabile sunt legate de eficiența energetică sporită a clădirilor, mijloace ecologice de transport, iluminat și încălzit, astfel încât sunt prioritare următoarele măsuri pe termen mediu și lung:

1. Reducerea pierderilor de energie termică;
2. Introducerea sistemelor ecologice de iluminat și încălzit;
3. Campanii de informare și constientizare a populației.

Acțiuni	Finanțare	Obiective	Impact
Proiect „Inițiere rețea inteligentă de distribuție a gazelor naturale în orașul Brezoi”	POIM 2014-2020 COD SMIS 143862 Valoare 50.112.985,03 lei	Aflat în etapa de evaluare, proiectul presupune realizarea: OS1. Unui număr de 1286 bransamente la gospodăriile și OS2. Unui număr de 18 bransamente la instituții publice.	Creșterea eficienței energetice și asigurarea protecției mediului; Dezvoltarea orașului pe toate palierele, creșterea calității vieții la nivel individual și comunitar și atragerea de noi investiții în toate domeniile care generează oportunități și bunăstare pentru cetățeni.
Proiect „Reabilitarea, modernizarea și extinderea sistemului de iluminat public în	POR 2021-2027	OS1. Asigurarea dezvoltării durabile a orașului Brezoi; OS2. Creșterea gradului	Îmbunătățirea imaginii localității și a calității vieții cetățenilor

orasul Brezoi”		<p>de securitate individuala si colectiva in cadrul comunitatii locale;</p> <p>OS3. Punerea in valoare, prin iluminat adecvat, a elementelor arhitectonice si peisagistice ale orasului Brezoi precum si marcarea evenimentelor festive si a sarbatorilor legale sau religioase;</p> <p>OS4. Cresterea gradului de civilizatie, a confortului si a calitatii vietii;</p> <p>OS5. Marirea gradului de siguranta a circulatiei rutiere si pietonale;</p> <p>OS6. Crearea unui ambient placut;</p> <p>OS7. Sustinerea si stimularea dezvoltarii economico-sociale a localitatii;</p> <p>OS8. Asigurarea functionarii si exploatarii in conditii de siguranta, rentabilitate si eficienta economica a infrastructurii aferente serviciului.</p>	
----------------	--	---	--

### 3.1.3 SPAȚII LOCATIVE DE CALITATE ȘI ACCESIBILE

Fondul locativ constituie totalitatea încăperilor locative, indiferent de forma de proprietate, inclusiv case de locuit, case specializate (cămine, case-internat pentru invalizi, veterani, case speciale pentru bătrâni singuratici și altele), apartamente, încăperi de serviciu și alte încăperi locative în alte construcții utile pentru locuit.

Fondul locativ pe forme de proprietate se divizează astfel:

- fondul locativ public - fondul locativ care se află în proprietatea statului și în deplină administrare gospodărească a întreprinderilor de stat; fondul locativ municipal care se află în

proprietatea raionului (orașului), municipiului, precum și fondul care se află în administrarea gospodărească a întreprinderilor municipale sau în administrarea operativă a instituțiilor municipale;

- fondul locativ privat - fondul care se află în proprietatea cetățenilor (case de locuit individuale, apartamente și case de locuit privatizate și procurate, apartamente în casele cooperativelor de construcție a locuințelor) și fondul care se află în proprietatea persoanelor juridice (create în baza proprietarilor privați), construit sau procurat din contul mijloacelor proprii;
- fondul locativ cu forma de proprietate mixtă - fondul care se află în proprietatea personală, în proprietatea comună sau în cote-părți ale diferitor subiecți ai proprietății publice și private;
- proprietatea întreprinderilor mixte - fondul locativ care se află în proprietatea întreprinderilor mixte cu participare străină.

Acțiuni	Finanțare	Obiective	Impact
Reabilitarea/modernizarea și dotarea unor clădiri – cu destinația locuințe sociale	POR 2021-2027	OS1. Construirea de blocuri ANL OS.2 Construirea de locuințe sociale	Grupurile vulnerabile vor beneficia de locuințe sociale
Reabilitarea/modernizarea și dotarea unor clădiri – cu destinația fond locativ privat	UAT BREZOI	OS1. Reabilitare bloc M8 – realizat 100% OS2. Realizare spațiu parcare bloc M8 – realizat 100%	Proprietarii beneficiază de spații locative adecvate, dotate cu toate funcționalitățile necesare

### 3.1.4 REGENERARE URBANĂ: SPAȚII PUBLICE FUNCȚIONALE ȘI ATRACTIVE

Orașul Brezoi este un oraș mic, compact, caracterizat de arealul intersecției lanțului Carpaților Meridionali cu râurile Olt și Lotru.

Viziunea pentru crearea de spații publice atractive este de a ne axa pe:

- tipologia unor mini-centre zonale, pentru a asigura accesul facil la utilitățile și serviciile publice și private pentru toți cetățenii din cele 9 localități componente UAT Brezoi;
- restaurarea patrimoniului construit și conservarea arhitecturii identitare a orașului;
- o mai bună integrare între localitățile rurale componente ale UAT și spațiul urban.

Acțiuni	Finanțare	Obiective	Impact
Proiect „Reabilitarea STADIONULUI Orășenesc Brezoi prin crearea de facilitati de recreere pe terenurile amenajate pentru sport”	POR 2021-2027	OS1. Lucrări de arhitectură, de construcții și de instalații, pentru obținerea unor spații cu funcțiuni specifice, prin care să se creeze condiții optime	Îmbunătățirea calității vieții locuitorilor orașului

		<p>pentru desfășurarea activităților sportive de care să beneficieze întreaga comunitate</p> <p>OS2. Crearea condițiilor optime pentru desfășurarea activităților sportive, distractive, de relaxare și deconectare</p>	
Proiect „Îmbunătățirea infrastructurii educationale și reabilitare spațiu urban”	<p>POR 2014-2020</p> <p>COD SMIS 126304</p> <p>Valoare 17.504.588,97 lei</p>	<p>Demarat la 03.12.2020, cu termen de finalizare estimat 30.11.2023, se realizeaza:</p> <p>OS1. Modernizarea ansamblului de cladiri al Scolii Generale cu clasele V-VIII din Brezoi</p>	Îmbunătățirea calității vieții locuitorilor orașului
Proiect „Îmbunătățirea calității vieții în orasul Brezoi, prin înființarea unui centru multifuncțional pentru tineret și prin amenajarea spațiilor urbane”	<p>POR 2014-2020</p> <p>Cod SMIS 125780</p> <p>Valoare 17.136.736,56 lei</p>	<p>OS1. Construirea unui centru multifuncțional cu bazin didactic cu funcțiuni recreationale</p> <p>OS2. Modernizarea parcului central Brezoi prin amenajarea unui spațiu verde</p>	Îmbunătățirea calității vieții locuitorilor orașului
Proiect „Construire drum de legatura Brezoi-Draganesti”	<p>PNI Anghel Saligny</p> <p>Valoare 67.190.611,31</p>	<p>OS1. Eliminarea necesității utilizării rută ocolitoare 20km</p> <p>OS2. Promovarea turistică a atracțiilor naturale deosebite de pe cuprinsul celor 1.8 km ai drumului de legatura</p>	<p>Accesibilitate exponențial ameliorată pentru locuitorii satului Draganesti.</p> <p>O nouă atracție de succes contribuie la dezvoltarea sectorului turistic local.</p>
Eficiențiere energetică sala de sport	AFM	<p>OS1. Creșterea eficienței energetice a clădirii</p> <p>OS2. Reabilitarea termică</p> <p>OS3. Implementarea unui iluminat eficient energetic</p>	Creșterea funcționalității și atractivității unui spațiu destinat întregii comunități
Proiecte edilitare	UAT Brezoi	<p>OS1. Înlocuire acoperiș Biserica Catolică – realizat 100%</p> <p>OS2. Realizare spații parcare oficiu poștal – realizat 100%</p> <p>OS3. Reabilitarea și</p>	<p>Conservarea patrimoniului cultural material; susținerea identității și diversității culturale; stimularea coeziunii comunitare; asigurarea accesibilității</p>

		extinderea lungimii trotuarelor, pornind de la Gura Lotrului – realizat 100%	logistice a serviciilor de interes public.
--	--	--	--

### 3.1.5 REDUCEREA VULNERABILITĂȚII ZONELOR SUPUSE RISCURILOR NATURALE

Sunt necesare măsuri de realizare a unui management durabil al fondului forestier, de stabilizare a terenurilor degradate și a terenurilor cu risc de alunecare, măsuri de includere a terenurilor în hărți cu zone de risc.

- a) Îndiguirea zonelor inundabile;
- b) Acțiuni de regenerare și conservare a fondului forestier;
- c) Împădurirea terenurilor degradate și în curs de degradare;
- d) Realizarea unor centuri verzi, perdele de protecție.

Acțiuni	Finanțare	Obiective	Impact
Prevenirea și gestionarea inundațiilor	POR 2021-2027		Prevenirea riscurilor și măsuri de gestionare a inundațiilor
Regularizare cursuri, rauri și torenți	POR 2021-2027		Reabilitarea zonelor cu probleme de mediu
Planul multianual de management al riscului la inundații	UAT BREZOI	OS1. Actualizarea componentei COAT OS2. Actualizarea componentei SVSU OS3. Atribuirea funcției de „agent de inundații” OS4. Dotarea cu mijloace de intervenție OS5. Maparea caracteristicilor obiectivelor inundabile OS6. Adoptarea și implementarea de măsuri preventive, operative și de refacere la nivel local OS7. Evaluarea pragurilor de precipitații care pot avea impact	Reducerea riscului de producere a dezastrelor naturale

		<p>asupra stării hidrologice OS8. Evaluarea podurilor și podețelor cu secțiuni de scurgere subdimensionate OS9. Elaborarea și implementarea Planului de prevenire și combatere a poluărilor accidentale OS10. Elaborarea și implementarea Planului de acțiune în caz de accidente la baraje OS11. Elaborarea inventarului obiectivelor izolate care necesită planuri de apărare OS12. Elaborarea și implementarea Schemei fluxului informațional-operativ-decizional OS13. Elaborarea și implementarea Planului de situație al localității, cu localizarea obiectivelor afectabile, delimitarea zonelor inundabile</p>	
Proiect „Împădurim astăzi, dăm o șansă vieții, mâine”	Fundația Evergreen UAT Brezoi Obștea Moșnenilor Brezoieni Administrația Parcului Național Cozia Asociația Mentor Rock	Reîmpădurirea zonelor identificate de comunitate, în perioada august – septembrie 2022, în perimetrul localității Brezoi	Refacerea ecosistemului – faunei, florei și îmbunătățirea calității aerului și calității vieții comunității.

### 3.2 DEZVOLTAREA POTENȚIALULUI ECONOMIC

Obiectivele specifice aferente acestei direcții strategice urmăresc asigurarea condițiilor necesare dezvoltării sistematice a economiei orașului Brezoi și îmbunătățirea politicilor de sprijin pentru sectorul antreprenorial, în contextul unei dezvoltări durabile.

#### 3.2.1. DEZVOLTAREA DURABILĂ A POTENȚIALULUI SILVIC, ZOOTEHNIC ȘI PISCICOL/DE ACVACULTURĂ

Acțiuni	Finanțare	Obiective	Impact
Valorificare durabilă a potențialului silvic	UAT Brezoi Finanțări nerambursabile guvernamentale/europene Agenți economici	OS1. Creșterea valorii economice a fondului forestier prin investiții în pădurile care se supun regimului silvic și pentru care s-au realizat amenajări silvice; OS2. Achiziția de material de plantat, lucrări de îngrijire și administrare a arboretelor; OS3. Lucrări de îmbunătățire a calității solului forestier; OS4. Achiziția de mașini, utilaje, echipamente și instalații; OS5. Gospodărirea pădurilor, inclusiv pentru activitatea de recoltare a produselor lemnoase prin metode ecologice; OS6. Investiții pentru creșterea valorii adăugate a produselor forestiere - investiții corporale și necorporale în cadrul întreprinderilor pentru procesarea și marketingul produselor forestiere.	Creșterea valorii economice a fondului forestier
Măsuri pentru transformarea	UAT Brezoi Finanțări nerambursabile	OS1. Investiții corporale și necorporale în cadrul	Creșterea valorii adăugate a produselor

exploatațiilor de subzistență în inițiative antreprenoriale	guvernamentale/europene	întreprinderilor pentru procesarea și marketingul produselor agricole OS2. Înființarea și funcționarea antreprenorială a grupurilor de producători.	agricole
---	-------------------------	--	----------

### 3.2.2. DIVERSIFICAREA ACTIVITĂȚILOR ECONOMICE

Contextul ce caracterizează actualmente economia orașului Brezoi permite identificarea unor potențiali investitori pe care Primăria îi poate sprijini prin facilități, inclusiv de ordin fiscal.

<b>STRUCTURA AGENTILOR ECONOMICI, IN FUNCTIE DE DOMENIUL DE ACTIVITATE</b>			
<b>Nr crt</b>	<b>Domeniul de activitate</b>	<b>Numar societati</b>	<b>Pondere in totalul societatilor</b>
1	Comert cu ridicata si cu amanuntul; Repararea autovehiculelor si motocicletelor	126	
2	Hoteluri si restaurante	12	
3	Activitati profesionale, stiintifice si tehnice	-	
4	Agricultura, Silvicultura si Pescuit	8	
5	Industria prelucratoare	31	
6	Distributia apei; Salubritate; Gestionarea deseurilor, activitati de decontaminare	-	
7	Transport si depozitare	-	
8	Activitati de servicii administrative si activitati de servicii suport	30	
9	Informatii si comunicatii	-	
10	Constructii	2	
11	Intermedieri financiare si Asigurari	-	
12	Activitati de spectacole culturale si recreative	-	
13	Alte activitati de servicii	103	
	<b>TOTAL</b>	<b>312</b>	

Sectoarele economice reprezentate în orașul Brezoi pot fi dezvoltate și diversificate datorită existenței resurselor necesare - materii prime, forță de muncă, spații disponibile.

<b>Acțiuni</b>	<b>Finanțare</b>	<b>Obiective</b>	<b>Impact</b>
Măsuri pentru informarea și promovarea stakeholderilor din sectorul economic	UAT Brezoi Finanțări nerambursabile guvernamentale/europene Agenți economici	OS1. Amenajarea unui centru expozițional OS2. Organizarea de târguri tematice OS3. Promovarea evenimentelor comerciale la nivelul județului și regiunii OS4. Crearea unui centru de informare pentru investitori OS5. Prezentare de modele de bună practică OS6. Asigurarea unor programe de schimburi de experiență	Generarea interesului exponenților sectorului antreprenorial pentru potențiale oportunități investiționale de pe plan local
Dezvoltarea sectorului de prestări servicii	UAT Brezoi Finanțări nerambursabile guvernamentale/europene Agenți economici	OS1. Realizarea de investiții în turism OS2. Dobandirea statutului de stațiune turistică de interes național OS3. Atragerea antreprenorilor cu profesii liberale pentru crearea unei nise a activitatilor profesionale, stiintifice si tehnice OS4. Atragerea antreprenorilor din ramurile logistice, pentru crearea unei nise a activitatilor de transport si depozitare, informatii si comunicatii OS5. Atragerea antreprenorilor din sectoarele creative, pentru consolidarea sectorului cultural recreativ	Dezvoltarea unei destinații cultural-turistice predilecte

### 3.2.3. MĂSURI DE DEZVOLTARE A CAPITALULUI UMAN

Alături de capitalul natural, echiparea tehnico-edilitară și activitățile economice existente, capitalul uman este cea mai importantă resursă a unei societăți.

Pentru dezvoltarea și utilizarea eficientă a capitalului uman, sunt necesare adaptarea calificărilor profesionale la cerințele pieței și creșterea incluziunii sociale.

Pentru regenerarea fizică, economică și socială a comunității urbane, sunt vizate acțiuni finanțabile din fonduri POCU și POR.

<b>Acțiuni</b>	<b>Finanțare</b>	<b>Obiective</b>	<b>Impact</b>
Dezvoltarea capitalului uman	UAT Brezoi Finanțări nerambursabile guvernamentale/europene Agenți economici	OS1. Stimularea unor măsuri de instruire, calificare sau formare profesională a membrilor comunității, inclusiv tineri NEETs și persoane care renunță la activitatea în agricultura de subzistență OS2. Colaborarea cu AJOFM Vâlcea și cu organizații non-profit acreditate pentru organizarea de cursuri de formare și reconversie, inclusiv în domeniul turismului OS3. Realizarea de anchete în vederea stabilirii necesarului de informare, formare și reconversie profesională astfel încât abilitățile furnizate să	Asigurarea unei valori numerice și de competitivitate a capitalului uman care să permită angajatorilor să exprime interes pentru investiții substanțiale pe plan local

		răspundă nevoilor de pe piața muncii OS4. Creșterea participării la învățarea pe parcursul întregii vieți pentru asigurarea tranzițiilor pe piața muncii și a mobilității profesionale a angajaților	
--	--	---	--

### 3.3 DEZVOLTAREA POTENȚIALULUI CULTURAL TURISTIC

#### 3.3.1 DEZVOLTAREA SECTORULUI CULTURAL

Proiectul de reabilitare a Casei de Cultură Brezoi se află actualmente în etapa finală.

Cu o istorie de peste 70 de ani, Casa de Cultură este un simbol cu care locuitorii orașului Brezoi se identifică din punct de vedere social și emoțional.

O clădire simbol cu specific arhitectural local, ce merită a fi pusă în valoare, Casa de Cultură nu dispunea de instalațiile, echipamentele și dotările necesare pentru organizarea de evenimente culturale în bune condiții.

Datorită asigurării finanțării necesare, prin Compania Națională de Investiții (CNI), proiectul de reabilitare, modernizare și dotare a Casei de Cultură include următoarele lucrări de arhitectură:

- sporirea capacității sălii de spectacole la 360 locuri prin realizarea unui balcon interior, la cota etajului existent și prin reamenajarea fluxurilor de acces în/evacuare din sală;
- realizare pardoseală scenă;
- remodelare scenă;
- remodelare pardoseală sală spectacole;
- îmbunătățire acustică sală spectacole prin montarea de panouri acustice;
- realizare finisaje interioare și exterioare;
- amplasare cabină tehnică;
- amenajare garderobă;
- remodelare grupuri sanitare și realizare grup sanitar accesibil persoanelor cu dizabilități;
- închidere terase sud-est și nord-vest cu tâmplărie lemn stratificat și geam termopan;
- amenajare zonă access (trepte, rampă, jardiniere);
- creare spații bibliotecă (sală lectură, bibliotecă, depozit de carte);
- realizare sală calculatoare;
- realizare birou administrativ;
- realizare scară cu structură metalică;

- mărire suprafață vitrată fațadă, în concordanță cu arcadele existente;
- realizare placaj piatră pe fațada principală;
- înlocuire panouri parapet terasă etaj 1;
- realizare parcări în incintă;
- realizare împrejmuire incintă;
- amenajare peisagistică a spațiilor verzi;
- înlocuire tâmplărie existentă cu tâmplărie din lemn stratificat;
- dotarea obiectivului.

Pe lângă bibliotecă și secțiunea IT&C, Casa de Cultură va dispune inițial de două secții, una dedicată muzicii și una dedicată artelor vizuale. Însă nu ne rezumăm la atât, urmând să inițiem noi intervenții care să facă din Casa de Cultură un veritabil centru cultural, un hub multidisciplinar, un loc de întâlnire pentru întreaga comunitate. Un centru cultural aduce o importantă contribuție la viața culturală, socială și economică. Un spațiu care implică cetățenii în noi forme de participare, oferă divertisment organizat, oportunități de auto-exprimare și educație culturală, adaugă vitalitate comunității, promovează tradițiile locale. Vom analiza astfel nevoile membrilor comunității și vom căuta noi posibilități de a furniza servicii culturale cât mai variate.

Evenimentele culturale organizate anual/bi-anual sunt:

1. Tabăra de Pictură Brezoi (Simpozionul de Artă Brezoi);
2. Târgul Lotrilor
3. Târgul de Crăciun
4. Open Air Blues Festival Brezoi
5. Live Music Summer Camp Brezoi

Deși oferta culturală recurentă este relativ consistentă raportat la dimensiunile UAT, iar unele dintre evenimentele găzduite de Brezoi au pus orașul, județul și chiar România pe harta internațională a destinațiilor culturale turistice, rămân totuși deficiențe și aspecte neexploatate sau insuficient exploatate în raport cu potențialul de dezvoltare a turismului cultural brezoian.

În ciuda unui bogat patrimoniu folcloric, nu există un ansamblu folcloric și există o singură publicație locală ce abordează și teme culturale.

Moștenirea culturală a localității este însă valoroasă, cu o istorie atestată încă de la 1575, mărturie stând, pe lângă monumente de patrimoniu material, și o vastă colecție a creației populare, ce include legende, cântece și tradiții, culese de oameni preocupați de salvarea acestora de la uitare și de transmiterea lor către generațiile viitoare.

Resursele financiare și interesul insuficiente, accesul dificil la surse de informare pentru păstrătorii tradițiilor rămași, abandonul practicilor tradiționale în favoarea "modernității", îngreunează practicarea și revitalizarea unor obiceiuri și forme de exprimare culturală tradiționale.

<b>Acțiuni</b>	<b>Finanțare</b>	<b>Obiective</b>	<b>Impact</b>
Punerea în valoare a Casei de Cultură prin utilizarea acesteia pentru activități nu doar	UAT Brezoi Finanțări nerambursabile guvernamentale/europene Operatori culturali ONG/agenți economici	OS1. Operaționalizarea unui program consistent, variat, pe tot parcursul anului, care va include, pe	Diversificarea ofertei culturale și creșterea coeziunii comunitare

culturale, ci și extrașcolare, de informare și comunicare		lângă spectacole și expoziții: cluburi de dezbateri, evenimente dedicate diferitelor categorii de vârstă, cluburi pentru hobby-uri, ateliere artistice, proiecții de film, lansări de carte, cercuri de lectură și poezie etc. OS2. Consolidarea identității culturale și sporirea sentimentului de apartenență la comunitate pentru locuitorii orașului OS3. Încurajarea unor manifestări în cadru organizat pentru punerea în valoare a tradițiilor și obiceiurilor locale	
Crearea Direcției Cultura din cadrul Primăriei Brezoi	UAT Brezoi	OS1. Elaborarea unor programe pentru promovarea valorilor culturale locale OS2. Participarea la evenimente culturale județene OS3. Dezvoltarea de parteneriate educational – culturale OS4. Promovarea rețelelor culturale și susținerea culturii locale existente prin sprijinirea artiștilor locali	Eficientizarea managementului cultural local
Realizarea unui muzeu local	UAT Brezoi Finanțări nerambursabile	OS1. Identificarea unui spațiu	Popularizarea pe plan local, regional,

	guvernamentale/europene Operatori culturali	corespunzător (ex.: clădirile fostului PHARE, clădirea fostei crame) OS.2. Accesarea unei finanțări nerambursabile pentru restaurare OS.3 Înființarea propriu-zisă a muzeului OS4. Promovarea patrimoniului muzeal ca atracție cultural turistica	national si international, a mostenirii multiculturale unice a orasului Brezoii; a specificului etnografic al Vaii Lotrului si Tarii Lovistei; a artei contemporane locale
Brezoii International Blues Contest	Europa Creativă 2021- 2027	OS1. Furnizarea unui set complex de instrumente de lucru care sprijină muzicienii și profesioniștii din sectoarele creative OS2. Specializarea în tematici ce contribuie la îmbunătățirea statutului socio-profesional al artistului și al ecosistemelor locale care adoptă și găzduiesc intervenții culturale OS3. Promovarea modului în care sprijinul pentru drepturile și oportunitățile sociale, profesionale, educaționale ale artiștilor conduce la îmbunătățirea calității vieții pentru întreaga comunitate	Implementarea unui concept cultural internațional inovativ

		OS4. Dezvoltarea potențialului comunității gazdă de a atrage audiențe, colaborări, investiții OS5. Promovarea premiselor de dezvoltare locală trans-sectorială prin dezvoltarea unei strategii de placemaking și masterplan bazat pe evenimente culturale	
--	--	--	--

### 3.3.2 DEZVOLTAREA SECTORULUI TURISTIC

Este necesară continuarea încurajării creării de noi structuri de cazare și de agrement. Pe lângă veniturile semnificative care se aduc astfel bugetului local, va crește atractivitatea orașului pentru investitori, determinând dezvoltarea unor activități economice conexe. Nu doar turiștii, ci în primul rând locuitorii vor beneficia de ameliorarea condițiilor, nu doar pentru petrecerea timpului liber, ci și condițiilor de trai per ansamblu, prin crearea de noi locuri de muncă și producerea de plus-valoare.

Promovarea potențialului turistic va fi realizată în primul rând în cadrul Organizației de Management al Destinatiei ce urmează să fie înființată în parteneriat cu UAT Calimanești, Voineasa, Malaia, patronate din turism, organizații de promovare turistică și entități de drept privat cu expertiză sectorială. Existența noii OMD va permite finanțarea proiectelor din turism ale orașului Brezoi, prin intermediul Programului Național de Redresare și Reziliență și nu numai.

Un pachet de promovare a potențialului turistic al orașului va fi realizat în baza statutului de stațiune turistică de interes local.

Acesta va include următoarele 3 categorii principale:

Turismul de agrement montan;

Turismul cultural;

Agroturismul ecologic.

Acțiuni	Finanțare	Obiective	Impact
Modernizarea infrastructurii de turism în vederea creșterii atractivității regiunii	POR 2021-2027	OS1. Amenajarea hidrologică și de agrement a Raului Lotru OS2. Amenajarea hidrologică și de agrement a afluenților Raului Lotru	Dezvoltarea turismului în zona

Amenajare obiectiv turistic natural VF. ȚURȚUDAN	POR 2021-2027	OS1. Amenajare traseu OS2. Montare instalatii tiroliana OS3. Promovare obiectiv turistic	Îmbunătățirea infrastructurii de turism, în special în zone care dispun de un potențial turistic valoros
Amenajare pista de bob pe șină	POR 2021-2027	OS1. Amenajare traseu OS2. Montare instalatii pista OS3. Promovare obiectiv turistic	Creșterea atractivității zonei prin crearea unor zone de agrement
Prelungire 15 km pista biciclete	POR 2021-2027	OS1. Tronson Golotreni-Proieni OS2. Tronson Brezoi-Caciulata OS3. Tronson Brezoi-Pascoaia	Promovarea turismului sportiv, a transportului fara amprenta de carbon si a parteneriatelor cu UAT invecinate
Operationalizare Punct Informare Turistica	POR 2021-2027 PNRR	OS1. Reabilitare Centru Informare Turistica Parc National Cozia OS2. Digitalizare Centru Informare Turistica OS3. Asigurare resurse umane pentru program 7 zile/7	Asigurarea furnizarii tuturor informatiilor necesare, in special in intervalele cu flux ridicat de turisti (weekend, sezon estival etc.)
Formarea profesională a resurselor umane din domeniul turismului	POEO 2021-2027	OS1. Formare profesională ghizi turistici OS2. Formare profesională personal agro-turism/ eco-turism	Creșterea numărului de angajati in domeniu, a numărului de turisti si duratei sederii acestora

### 3.4 ÎMBUNĂȚĂȚIREA CONDIȚIILOR DE VIAȚĂ PENTRU TOATE CATEGORIILE DE LOCUITORI

#### 3.4.1 DEZVOLTAREA ȘI CREȘTEREA CALITĂȚII PROCESULUI EDUCAȚIONAL

În UAT Brezoi există 3 grădinițe, 1 scoala primara, 1 scoala gimnaziala, 1 liceu.

Per ansamblu, există o usoară tendință descrescătoare a numărului de elevi înscriși în cadrul unităților de învățământ, eventuala accentuare viitoare a tendinței putând afecta procesul educational si nu numai.

Una dintre gradinite este noua, celelalte unitati de invatamant au beneficiat in ultimii ani de investitii pentru reabilitare/dotare. Interventii inca mai sunt necesare pentru optimizarea activitatii educationale.

Astfel, se recomandă măsuri de îmbunătățire a calității procesului educational prin reabilitarea si modernizarea infrastructurii de învățământ, cresterea eficientei interne a scolilor, reflectată în rata de cuprindere scolară si în rata de absolvire, îmbunătățirea cadrului de colaborare între unitățile de învățământ implicate si comunitatea din care fac parte, facilitarea comunicării între factorii implicati (managerii scolari, cadrele didactice, reprezentantii administratiei publice locale, reprezentantii Inspectoratului Scolar Judetean Vâlcea).

<b>Acțiuni</b>	<b>Finanțare</b>	<b>Obiective</b>	<b>Impact</b>
Proiect „Îmbunătățirea infrastructurii educationale si reabilitare spatiu urban”	POR 2021-2027 Cod SMIS 126304 Valoare 17.504.588,97	OS1. Sală de sport modernă OS2. Laboratoare didactice performante OS3. Spațiu de cazare	Elevii își vor putea desfășura activitatea sportivă, indiferent de condițiile meteo și vor dobândi cunoștințe în laboratoare echipate cu toate funcționalitățile necesare unui proces de învățare caracteristic secolului XXI. Pentru cei care nu-si desfasoara activitatea de invatare in localitatea de resedinta, iar transportul este dificil, disponibilitatea cazarii contribuie la prevenirea abandonului scolar.
Eficientizare energetica scoala primara (Scoala 1-	AFM	OS1. Creșterea eficienței energetice a clădirii OS2. Reabilitarea termică	Îmbunătățirea condițiilor de derulare a activității didactice

4, str. Panduri)			
Eficientizare termica a cladirii ce gazduieste clasele gimnaziale, din cadrul Liceului Teoretic Ghe. Surdu	CNI	OS1. Creșterea eficienței energetice a clădirii OS2. Reabilitarea termică	Îmbunătățirea condițiilor de derulare a activității didactice
Proiect Apel „Imbunatatirea continutului digital si a infrastructurii TIC e-educatie...”	POC	OS1. Achizitionare tablete OS2. Implementare platforma cursuri online	Asigurarea accesului universal la educatie, indiferent de situatia epidemiologica sau alti factori fortuiti
Operationalizare program prelungit gradinita	UAT BREZOI	OS1. Inregistrarea unui numar suficient de solicitari pentru alcatuirea a doua grupe de învățământ preșcolar cu program prelungit OS2. Angajarea unui asistent medical și a unui îngrijitor calificat OS3. Obținerea autorizațiilor de securitate la incendiu, SSM, DSP OS4. Autorizarea ARACIP OS5. Asigurarea serviciilor de catering	Asigurarea unui invatamant prescolar competent; asigurarea serviciilor de educatie si ingrijire pentru copiii locuitorilor angajati cu norma intreaga.
Dotarea tehnica a Liceului Gheorghe Surdu	UAT BREZOI Valoare 500.000 lei – realizat 100%	OS1. Dotarea cu mobilier nou OS2. Dotarea cu table inteligente OS3. Dotarea laboratoarelor didactice	Asigurarea condițiilor pentru rezultate competitive ale procesului educațional
Asigurarea transportului scolar gratuit pentru 400 de copii	POR 2021-2027	OS1. Achizitionare autobuze hibrid OS2. Operationalizare rute transport OS3. Emitere abonamente scolare pentru solicitantii ce necesita acest serviciu gratuit	Sustinerea performantei in invatamant pentru copiii proveniti din toate categoriile sociale
Sistem de recompensare a elevilor cu performante	UAT BREZOI	OS1. Burse de merit: 142 burse în cuantum de 100 lei/lună, cu exceptia elevilor cu media 10, care dispun de	Prevenirea abandonului școlar; stimularea performanței educaționale

deosebite, precum si sprijin pentru elevii care au nevoie de acesta		burse în cuantum de 200 lei/lună OS2. Burse de studiu: 24 burse în cuantum de 100 lei/lună OS3. Burse de ajutor social: 213 burse în cuantum de 100 lei/lună	
Activități de dezvoltare a resurselor umane din învățământ	UAT Brezoi Finanțări nerambursabile guvernamentale/ europene ISJ/Ministerul Educatiei ONG	OS1. Dezvoltarea si implementarea sistemului de asigurare a calitatii în scoli OS2. Formarea initială si continuă a cadrelor didactice si a resurselor umane din unitățile de învățământ ale UAT OS3. Sprijin pentru debut si dezvoltarea carierei didactice pentru profesorii din UAT OS4. Sprijinirea si dezvoltarea de programe pentru mentinerea elevilor în educatie si prevenirea părăsirii timpurii a scolii OS5. Furnizarea serviciilor integrate de orientare si consiliere pentru categorii expuse riscului de părăsire timpurie a scolii OS6. Initierea si încurajarea parteneriatelor interscolare judetene si nationale OS7. Implementarea de proiecte Erasmus+/ ESC pentru organizarea de schimburi de elevi, profesori, vizite de studiu OS8. Implementarea unui program partenerial (unități scolare, biblioteca, săli de sport, Casa de cultura) in vederea eficientizarii utilizarii in comun a	Personalul didactic isi dezvolta competentele de concepere si implementare de actiuni inovative, cu rol in cresterea performantei educationale si in prevenirea riscului de abandon scolar

		resurselor/ infrastructurii educationale.	
--	--	--	--

### 3.4.2 DEZVOLTAREA ȘI CREȘTEREA CALITĂȚII ACTULUI MEDICAL

UAT Brezoi dispune de 3 unități de asistență medical de stat (un spital orășenesc, un dispensar medical și un ambulatoriu de specialitate) și o clinică privată.

Acțiuni	Finanțare	Obiective	Impact
Proiect „CONSTRUIREA/ REABILITAREA/ MODERNIZAREA INFRASTRUCTURII DE SERVICII-MEDICALE – AMBULATORIU SPITAL ORASENESC BREZOI”	POR 2021-2027	OS1. Extinderea unor corpuri de clădire OS2. Modernizarea tuturor saloanelor, conform noilor cerințe privind circuitele separate OS3. Diversificarea gamei de servicii medicale furnizate către populație OS4. Eficientizare termica	Calitate sporita a serviciului medical
Reabilitare Dispensar uman (str. Panduri)	CNI	OS1. Eficientizare termica OS2. Extindere OS3. Dotare cu echipamente	Calitate sporita a serviciului medical
Informarea si constientizarea populatiei sau a unor categorii specifice cu privire la păstrarea si îmbunătățirea stării de sănătate	UAT Brezoi Finanțări nerambursabile guvernamentale/ europene DSP/Ministerul Sanatatii ONG	OS1. Parteneriate cu autoritățile în domeniu si medicii care profesază în UAT pentru realizarea campaniilor OS2. Campanie constientizare privind consecintele consumului de alcool OS3. Campanie constientizare pentru educarea comportamentelor de igiena OS4. Campanie informare si constientizare pentru sănătatea reproducerii OS5. Campanie informare si constientizare pentru sănătate mentala OS6. Cursuri prim ajutor	Îmbunătățirea nivelului de sănătate publică în cadrul comunității locale

### 3.4.3 DEZVOLTAREA SI CRESTERA CALITATII SERVICIILOR DE ASISTENTA SOCIALA

Direcția de Asistență Socială înființată în cadrul Primăriei, a obținut la data de 12.07.2021 Licența pentru Servicii de îngrijire la domiciliu a persoanelor vârstnice, precum și acreditarea standardului de calitate, emise de Ministerul Muncii și Protecției Sociale.

Licența și acreditarea nu înseamnă totuși că obiectivele în domeniul asistenței sociale au fost pe deplin atinse. Organizarea unor activități de consiliere, informare, instruire, calificare, formare, alte forme de asistentă pentru persoanele defavorizate este necesară pentru integrarea socială a acestora, pentru creșterea șanselor de ocupare pe piața muncii, creșterea numărului de cetățeni contribuitori și scăderea numărului de cetățeni asistați.

<b>Acțiuni</b>	<b>Finanțare</b>	<b>Obiective</b>	<b>Impact</b>
Cresterea numărului de voluntari	UAT Brezoi ONG	OS1. Atragerea de voluntari din randul comunitatii OS2. Implicarea activa a acestora in furnizarea serviciilor sociale	Calitate sporita a serviciului social
Imbunatatirea calitatii serviciilor oferite	UAT Brezoi Finanțări nerambursabile guvernamentale/eu ropene DGASPC/Ministerul Muncii ONG	OS1. Personalul angajat va participa la cursuri si seminarii de dezvoltare a carierei	Calitate sporita a serviciului social
Dezvoltarea de tehnici de management	UAT Brezoi Finanțări nerambursabile guvernamentale/eu ropene DSP/Ministerul Sanatatii ONG	OS1. Evaluarea periodica a nevoilor de formare ale personalului si constientizare pentru sănătate mentala OS2. Promovarea serviciilor sociale in presa si in mediul online	Calitate sporita a serviciului social
Diversificarea serviciilor furnizate si cresterea numărului de beneficiari		OS1. Implicarea specialistilor: medic, kinetoterapeut OS2. Dezvoltarea cadrului administrativ și instituțional la nivel local	Promovarea unui sistem coerent, coordonat și integrat de asistență socială pentru persoanele din orasul Brezoi

		<p>OS3. Crearea unei baze de date privind persoanele vârstnice din cadrul Direcției de Asistență Socială a orașului Brezoi</p> <p>OS4. dezvoltarea de studii și cercetări privind persoanele vârstnice (izolare socială, situație socială, îmbătrânirea)</p> <p>OS5. Realizarea și îmbunătățirea documentațiilor conform legislației în vigoare</p> <p>OS6. Însușirea și aplicarea cadrului legislativ actual, modificat și/sau completat în vederea abordării integrate a stării sociale a persoanelor vârstnice</p> <p>OS7. Aplicarea reglementărilor sistemului de evaluare a nevoilor și a gradului de dependență</p> <p>OS8. Aplicarea standardelor de calitate privind serviciile sociale acordate persoanelor vârstnice la domiciliu</p> <p>OS9. Elaborarea și implementarea regulamentelor, codului etic, cartei drepturilor beneficiarilor</p>	
--	--	---	--

### 3.5 DEZVOLTAREA CAPACITĂȚII ADMINISTRATIVE

#### 3.5.1 DEZVOLTAREA RESURSELOR UMANE DIN ADMINISTRAȚIA LOCALĂ

Revizuirea regulamentelor de organizare și funcționare a instituțiilor pentru includerea, dacă este cazul, a prevederilor legate de tratamentul egal al angajaților, interzicerea discriminărilor de orice natură (sex, apartenență la grupuri minoritare, rasă, religie, dizabilități etc) și includerea tuturor categoriilor considerate vulnerabile în legislația românească persoane cu handicap, someri de lungă durată, tineri la prima angajare, femei sustinătoare ale familiei etc, precum și organizarea unor campanii publice de informare și sensibilizare asupra problematicei abuzului, violentei și a exploatării.

Dezvoltarea capacității administrative reprezintă un demers important de modernizare a instituției, care trebuie transformat într-o preocupare continuă.

Instruirea și formarea continuă a personalului din primărie în domeniile specifice de activitate este de mare importanță mai ales în domeniul managementului proiectelor cu finanțare nerambursabilă.

Pe termen mediu, pe măsură ce contextul economico-social va permite modificarea și extinderea organigramelor primăriilor, este importantă dezvoltarea departamentului specializat în atragerea și utilizarea fondurilor nerambursabile, prin atragerea tinerilor absolvenți de studii superioare, colaborarea cu sectorul asociativ, cu instituțiile administrației publice județene.

Având în vedere existența infrastructurii educaționale și de sănătate în localitate, considerăm că este oportună și accesarea unor fonduri nerambursabile care să ducă la creșterea capacității administrative a managerilor acestor instituții, în special în relația cu administrația publică locală, în scopul creșterii calității serviciilor oferite.

Acțiuni	Finanțare	Obiective	Impact
Organizarea de cursuri de specializare a funcționarilor	UAT Brezoi Finanțări nerambursabile guvernamentale/ europene ONG	OS1. Training în domeniul formularii de politici publice OS2. Training în domeniul implementării de politici publice	Calitate sporită a serviciilor administrației publice
Ameliorarea procedurilor de evaluare a performanței în funcția publică	UAT Brezoi Finanțări nerambursabile guvernamentale/ europene ONG	OS1. Training în domeniul evaluării performanțelor serviciilor publice OS2. desemnarea și asumarea de responsabilități de evaluare a colegilor funcționari publici	Calitate sporită a serviciilor administrației publice
Proiect „Dotarea cu mobilier și	POR 2021-2027	OS1. Dotarea cu mobilier a infrastructurii	Calitate sporită a serviciilor administrației

echipamente a infrastructurii administrative”		administrative OS2. Dotarea cu echipamente a infrastructurii administrative	publice
---	--	--	---------

### 3.5.2 DEZVOLTAREA NIVELULUI DE TRANSPARENTĂ A ACTIVITĂȚII

Îmbunătățirea transparenței activității administrației publice este esențială și necesită următoarele elemente:

- resurse umane care să fie pregătite în domeniul legislației privind transparența actului decizional și liberul acces la informațiile publice;
- organizarea de sesiuni de consultare cu cetățenii UAT, în format offline și online, în mod recurent, cu scop de dezbateră publică cu privire la nevoile comunității și măsuri de soluționare a acestora.

Acțiuni	Finanțare	Obiective	Impact
Asigurarea vizibilității evenimentelor și instrumentelor de consultare/ dezbateră publică	UAT Brezoi Finanțări nerambursabile guvernamentale/ europene ONG	OS1. Utilizarea eficientă a tuturor mijloacelor de informare și comunicare disponibile pentru stimularea implicării comunitare în procesele participative OS2. Eficientizarea programului/formatului audiențelor	Cresterea transparenței și credibilității în fața cetățenilor
Asigurarea resursei umane și a procedurilor de creștere a transparenței procesului administrativ	UAT Brezoi Finanțări nerambursabile guvernamentale/ europene ONG	OS1. Inițierea unei funcții publice responsabile de relațiile cu comunitatea OS2. Analiza problemelor specifice furnizării serviciilor publice în vederea simplificării și reducerii barierelor administrative pentru cetățeni OS3. Actualizarea permanentă a paginii de internet a Primăriei OS4. Obținerea certificării ISO pentru servicii de administrație publică OS5. Semnalizarea prin	Dezvoltarea instituțională și a coeziunii comunitare

		panouri sau plăci informative a tuturor investițiilor realizate de către administrația publică locală	
--	--	---	--

### 3.5.3 DIGITALIZAREA INSTRUMENTELOR DE LUCRU

Pentru asigurarea succesului și eficienței unei administrații publice, este necesară implementarea unor sisteme inovative, cum ar fi aplicații sau programe informatice pentru îmbunătățirea nivelului de colectare a impozitelor și taxelor locale, pentru managementul documentelor, pentru evidența financiar contabilă etc., precum și dotarea cu echipamente ITC, birotică.

Acțiuni	Finanțare	Obiective	Impact
Proiect Apel "Digitalizarea activităților legate de furnizarea serviciilor publice și implementarea soluțiilor smart"	POR 2021-2027	OS1. Intervenții de tip smart-city OS2. Ameliorarea nivelului de siguranță publică OS3. Ameliorarea calității serviciilor și utilitatilor publice	Cresterea eficienței operationale, a atractivității orașului și a bunăstării cetățenilor
Modernizarea bazei materiale a administrației publice locale	UAT Brezoi Finanțări nerambursabile guvernamentale/ europene	OS1. Achiziționarea de echipamente de informare și comunicare pentru accesul larg al cetățenilor la informații de interes public OS2. Implementarea unui sistem de management al proiectelor în sistemul informatic și instruirea personalului implicat	Cresterea eficienței operationale, a atractivității orașului și a bunăstării cetățenilor
Modernizarea bazei informatice a administrației publice locale	UAT Brezoi Finanțări nerambursabile guvernamentale/ europene ONG	OS1. Dotarea cu echipamente moderne, pachete software pentru eficientizarea activității personalului administrativ	Cresterea eficienței operationale, a atractivității orașului și a bunăstării cetățenilor

## CONCLUZII

Cu o istorie glorioasă a unicului oraș multicultural din regiune, Brezoiul a cunoscut din plin ascensiunea industrială, economică și comunitară, urmată de declinul ce a debutat o dată cu procesul de naționalizare din timpul regimului comunist și a continuat cu privatizările îndeplinite pe criterii mai degrabă de oportunitate decât de oportunitate.

Orașul Brezoi se află actualmente în plin proces evolutiv de redescoperire și re poziționare ca zonă înzestrată cu vaste resurse nu doar naturale și materiale, ci și cu inestimabile valori imateriale de reziliență și adaptabilitate.

Având în vedere că etapa cea mai dificilă și îndelungată a procesului evolutiv a fost deja parcursă, și anume etapa setării direcției de dezvoltare, în condițiile menținerii priorităților strategice temeinic conturate, nu poate urma decât o nouă ascensiune, de această dată poate către culmi chiar mai înalte, date fiind facilitățile actuale fără precedent, precum cele informaționale, tehnologice, parteneriale, de networking conștientizare și know-how.

Administrația publică locală deține deja o vastă experiență și un ridicat nivel de competitivitate în ceea ce presupune transpunerea direcțiilor de dezvoltare în beneficii tangibile pentru comunitate.

Translatarea acestor beneficii în nivelul de calitate al vieții cotidiene este un proces dinamic fără un punct terminus și nu poate interveni în decursul unui an calendaristic, al unei perioade de programare sau chiar două perioade de programare. Însă motivul pentru care ne aflăm în prezent la un nou „debut al istoriei” este că actuala perioadă de programare 2021-2027, structura și amploarea oportunităților oferite de programele de finanțare ce o alcătuiesc, sunt mai concordante profilului de dezvoltare al orașului nostru decât oricare altă etapă anterioară.

Avem convingerea că le vom fructifica pe deplin și că beneficiile rezultate în urma implementării actualului exercițiu financiar multianual vor fi obținute cu sprijinul și implicarea membrilor comunității, cu care împărtășim dezideratul realist al unei vieți de calitate.

Avem convingerea că menținerea trendului în mijlocul căruia ne aflăm și pentru care administrația locală depune toate eforturile aflate în puterea sa, ne va permite să lăsăm nu doar copiilor noștri un oraș pe care să fie mândri să îl numească „acasă”, ci și regiunii, țării, Europei și lumii întregii, o destinație cultural-turistică atractivă și prosperă, atât pentru cei sosiți de aieva, cât mai ales pentru cei ce alcătuiesc orașul Brezoi: locuitorii săi.

**BIBLIOGRAFIE**

Ministerul Fondurilor Europene – mfe.gov.ro

Ministerul Afacerilor Externe – mae.ro

[ec.europa.eu/regional\\_policy/ro](https://ec.europa.eu/regional_policy/ro)

<https://ec.europa.eu/digital-single-market/en/connecting-europe-facility-telecom>

<https://eur-lex.europa.eu/legal-content/RO/TXT>

Planul de Dezvoltare Regionala (PDR) pentru Regiunea Sud – Vest Oltenia, pentru perioada 2021 - 2027

[fonduri-structurale.ro](https://fonduri-structurale.ro) – Memorandum aprobat la nivelul Guvernului privind fondurile europene pentru perioada 2021 - 2027

Strategia POR SV Oltenia

Planul de Dezvoltare Regionala Sud – Vest Oltenia 2021-2027

Strategia Integrată De Dezvoltare Durabilă A Județului Vâlcea Pentru Perioada 2015-2022